

CATALOGUE GRAND PUBLIC

2026 - 2027

 FABRICANT FRANÇAIS



wirquin

PLOMBERIE - SANITAIRE



www.wirquin.fr

SOMMAIRE

WC SUSPENDUS

WC suspendus universels	13
Cuvettes.....	18
Plaques de commande.....	20

ABATTANTS

Thermoplastiques

Marbella décors.....	26
Marbella couleurs.....	29

Thermodurs

Amiral couleurs	30
-----------------------	----

Bois compressé

Woody décors	32
Woody couleurs	37
Diplomat décors	39
Les blancs	45

RÉSERVOIRS

Combiné lave-mains.....	53
Réservoir bas	54
Réservoir semi-bas / haut	55
Accessoires.....	56

MÉCANISMES WC

Mécanismes double chasse	59
Mécanisme chasse ajustable.....	65
Mécanismes simple chasse.....	66
Robinets flotteurs.....	68
Mécanismes double chasse et robinets flotteurs.....	74
Mécanisme chasse ajustable et robinet flotteur.....	82
Mécanismes simple chasse et robinets flotteurs.....	83
Boutons pour mécanismes.....	82
Robinets d'arrêts.....	86
Accessoires.....	88

RACCORDS WC

Pipes WC souples.....	92
Pipes WC extensibles.....	93
Pipes WC rigides.....	95
Accessoires.....	97

HYDROTHERAPIE

Douchettes.....	101
Douchettes WC.....	109
Douchette évier	110
Flexibles	111
Combinés	116
Kits.....	123
Colonnes de douche	128
Pommes de tête.....	136
Accessoires.....	138

DOUCHE À L'ITALIENNE

Caniveaux de douche.....	142
Bondes à chaper.....	146
Siphon à maçonner.....	147
Natte d'étanchéité.....	148

DOUCHE

Bondes Ø90 mm.....	151
Bondes Ø60 mm.....	159
Accessoires.....	162

BAIGNOIRE

Vidages.....	167
Accessoires.....	171

LAVABO

Siphons.....	177
Bondes.....	184
Bondes et siphons.....	190
Accessoires.....	194

ÉVIER

Siphons.....	201
Bondes.....	207
Bondes et siphons	210
Accessoires.....	213

RACCORDS D'ÉVACUATION

Magicoudes Push-fit.....	218
Magicoudes à coller.....	219
Raccords	221
Siphons pour machine à laver.....	226
Anti-vides.....	227
Déboucheurs	228

INDEX.....	229
------------	-----

DURÉES DE GARANTIES.....	233
--------------------------	-----

OÙ TROUVER L'INFORMATION

dans les pages du catalogue

Segmentation gamme

Nom produit

Durée de garantie

Bénéfice produit

Norme

Vidéo produit

Référence fond de broche

MÉCANISMES DOUBLE CHASSE

TOUCHLESS

Le TOUCHLESS est le mécanisme de chasse d'eau le plus hygiénique : il se déclenche par détection infrarouge, évitant ainsi tout contact. Il permet également une totale maîtrise des volumes d'eau : un passage bref sur le détecteur activera une 1/2 chasse tandis qu'un passage plus long déclenchera la pleine chasse 6L. Cette chasse d'eau est également pourvue d'un bouton design permettant si nécessaire un déclenchement manuel. Fonctionne avec 4 piles LR6 (non fournies).

BÉNÉFICES

- > 100% hygiénique.
- > Installation facile.
- > Universel, rapide et facile à installer.

Mécanisme double chasse à câble infrarouge

Référence	10723002	10723540
Code barre	3 793937 231204	
Emballage	Boîte	
Hauteur de réservoir	De 320 à 420 mm	
Diamètre de trou du couvercle	Ø38 x 44,5 mm	
Commande du mécanisme	À câble	
Coloage	10	

MWF


Le mécanisme double chasse à câble MWF de WIRQUIN est astucieux et prêt à l'emploi. La technologie double chasse 3/6L permet une économie d'eau. Grâce à sa technologie à câble, le MWF n'exige aucun réglage en hauteur et peut être rapidement installé. Par ailleurs, le câble compense les défauts d'alignement entre le trou du couvercle et le réservoir, et le couvercle peut être soulevé sans démonter le mécanisme de chasse. Le flotteur se déplace sur un axe vertical, et convient particulièrement aux réservoirs étroits.

Mécanisme double chasse à câble


Référence	10723540	10723100
Code barre	3 793937 234210	
Emballage	Boîte	
Hauteur de réservoir	De 320 à 420 mm	
Diamètre de trou du couvercle	Ø38 x 44 mm	
Commande du mécanisme	À câble	
Coloage	10	

57

SANITAIRE



PLOMBERIE



UN GROUPE FRANÇAIS, FAMILIAL ET INTERNATIONAL.

Expert en équipement sanitaire et plomberie depuis plus de 45 ans.



Fabricant
Français



1977

CRÉATION DE LA
PREMIÈRE UNITÉ
DE FABRICATION



10

FILIALES



5

SITES DE
PRODUCTION



860

PERSONNES
DANS LE
MONDE



+ de 30

BREVETS
ACTIFS





LA PROMESSE D'UN PRODUIT INGÉNIEUX ET DURABLE

Depuis plus de 45 ans, **Wirquin conçoit, fabrique et commercialise des équipements sanitaire et de plomberie** innovants pour améliorer la performance des professionnels et le confort des utilisateurs.

L'entreprise mise sur la créativité, l'expérimentation et la rupture des codes pour développer **des produits intelligents, durables et économes en eau.**

Face aux enjeux climatiques et à la préservation des ressources, Wirquin place la responsabilité sociétale au cœur de sa stratégie avec son engagement : **SMART FOR GOOD**, la promesse d'un produit ingénieux et durable.



NOTRE VISION

Améliorer le confort de l'habitat en préservant les **RESSOURCES NATURELLES.**



NOTRE MISSION

Concevoir des produits **INGÉNIEUX**, performants et **DURABLES.**



NOS VALEURS

INNOVATION
ESPRIT D'ÉQUIPE
ORIENTATION CLIENT
DÉVELOPPEMENT DURABLE
ENGAGEMENT



LA PROMESSE D'UNE CONSOMMATION RESPONSABLE




Utilisation raisonnée de l'eau

Utilisation de l'eau en circuit fermé : pour refroidir les moules, chauffer les ateliers en hiver.



Réduction de la consommation électrique

Remplacement des presses hydrauliques par des presses électriques, des entrepôts équipés d'un éclairage basse consommation.



Produits Utilisation

Une part de plus en plus importante dans notre production.



Packaging Utilisation

Dans nos emballages, une proportion de plus en plus significative.

matières recyclées



Nos produits certifiés **Origine France Garantie** sont conçus et fabriqués en France, dans le respect de normes exigeantes.

Cette certification officielle atteste que la majorité de la valeur du produit est réalisée sur le territoire national et qu'il tire son identité d'un véritable savoir-faire français.

Choisir un produit labellisé Origine France Garantie, c'est agir pour l'économie locale, préserver nos savoir-faire, choisir la transparence et profiter d'une qualité durable.

En sélectionnant ces produits, vous faites le choix de l'authenticité, de la proximité et de l'excellence à la française.

Attribution par un organisme certificateur indépendant.




LONGTIME® est le premier label européen qui identifie et valorise les produits conçus pour durer.

Le label LONGTIME® est un outil destiné à renseigner clairement les consommateurs sur la longévité, la robustesse et la réparabilité des produits manufacturés. Il encourage les fabricants qui portent leur effort industriel sur la qualité et la durabilité de leurs produits.

Le label LONGTIME® repose sur un cahier des charges de 38 critères, réunis autour de 3 piliers : conception robuste, réparabilité, SAV. Il est attribué au produit de manière impartiale, après un audit d'évaluation réalisé par un organisme de contrôle indépendant.

C'est un label indépendant, développé par la coopérative Ethikis ad Civis en concertation avec une pluralité de parties prenantes : associations environnementales, associations de consommateurs, réparateurs et fabricants.

LONGTIME® labellise des produits robustes, réparables, conçus pour durer.



Wirquin devient le **1^{er} fabricant d'équipements sanitaire et de plomberie** à être labellisé LONGTIME®.

Trois produits sont labellisés.



Mécanisme
Flexiflow



Mécanisme
MW²



Raccord WC
AirConnect

UNE SEGMENTATION DE GAMME

pour une offre clarifiée

Réorganiser nos gammes pour faciliter la compréhension de nos produits.
En se concentrant sur le segment moyen et haut de gamme, Wirquin clarifie son offre.

GOOD

Une marque pour les produits basiques.

BETTER

Des produits avec des bénéfices installateurs et utilisateurs.

BEST

Des produits phares innovants avec des bénéfices uniques et singuliers qui représentent l'image de marque WIRQUIN.

essentials
by **wirquin**

wirquin

wirquin



PACKAGINGS ÉCO-RESPONSABLES

Il nous incombe, à nous industriels, de gérer nos déchets et d'agir pour les réduire. C'est pourquoi, depuis 2020, Wirquin a commencé à remplacer les emballages en plastique par des emballages en carton. **L'utilisation d'emballages recyclables nous permet d'économiser 5,8 tonnes de CO2.**



FONDS DE BROCHE

Aide à l'implantation et au réassort du linéaire



NORMES ET CERTIFICATIONS

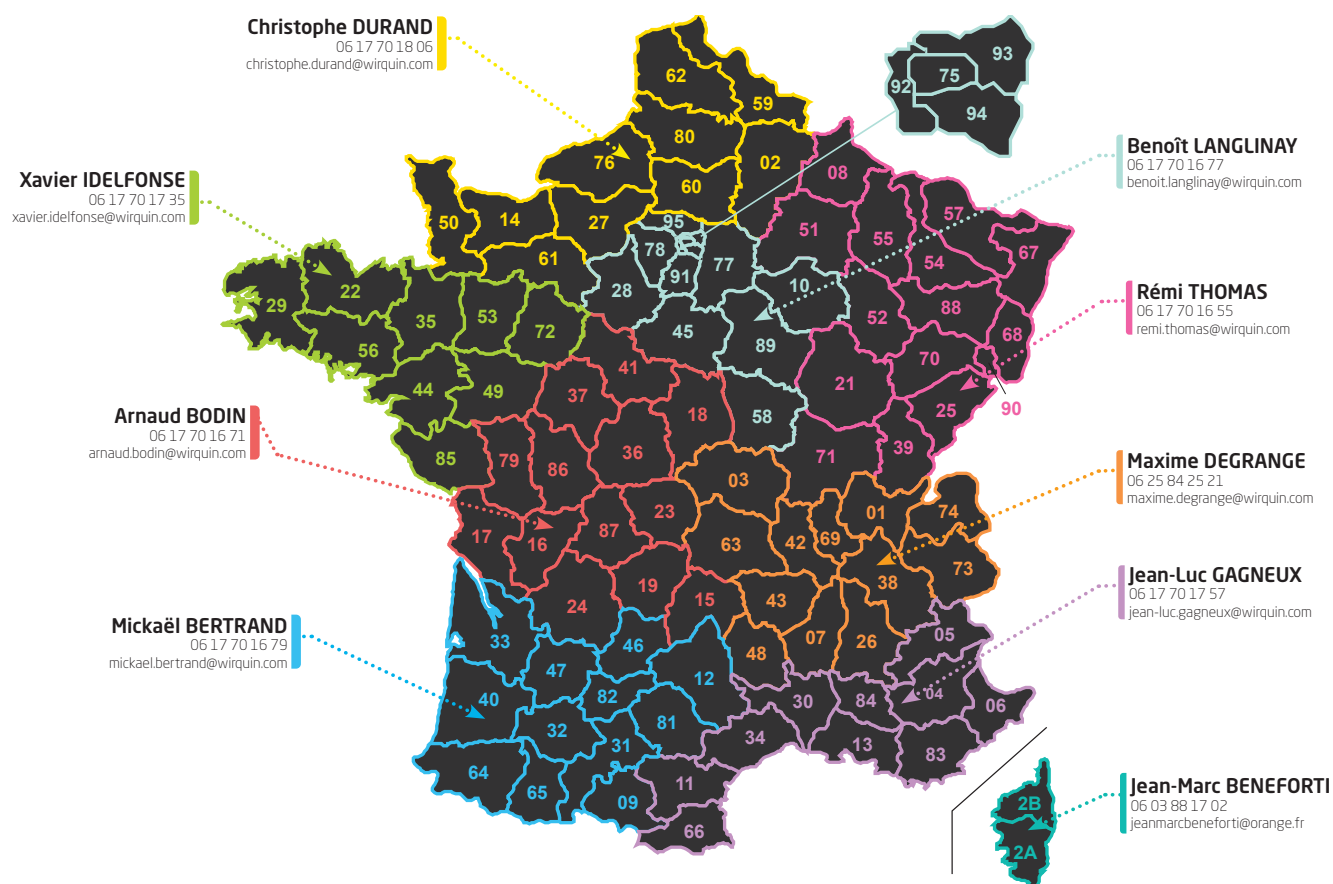


Nos certifications ISO garantissent dans notre organisation la prise en compte des besoins de nos clients, des risques pour nos équipes et de l'impact de notre activité sur l'environnement, dans une volonté d'amélioration continue.

Afin de garantir la qualité et la fiabilité de nos produits, plusieurs références sont certifiées selon les normes NF qui s'y rapportent (le logo NF est apposé à côté des produits certifiés).


WIRQUIN VOUS ACCOMPAGNE

Une équipe commerciale dédiée à votre écoute au quotidien.



SERVICE CLIENT WIRQUIN UN SAV DISPONIBLE

Une assistance technique qui vous soutient et répond à toutes vos questions.



SAV Wirquin

serviceclient.wirquin@wirquin.com

Tel : 02 40 30 68 36

Du lundi au jeudi : 8h30 - 12h00 / 14h00 - 17h00

Le vendredi : 8h30 - 12h00 / 14h00 - 16h00

DES SUPPORTS DIGITAUX

www.wirquin.fr

Un site internet avec des informations produits, des vidéos, des tutos, des notices de montage, des fiches techniques, ainsi qu'une chaîne Youtube Wirquin France.

Wirquin France

Suivez-nous sur les réseaux sociaux.

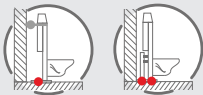




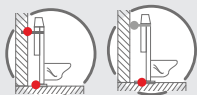

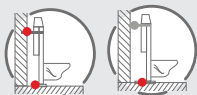




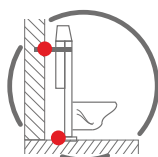


WC SUSPENDUS

Comment choisir son WC suspendu ?

QUALITÉ DU MUR

		PLAQUE DE PLÂTRE	BRIQUE	PARPAING	BOIS
NATURE DU SOL	BÉTON				
	BOIS		 	 	



Structure MURALE



Structure UNIVERSELLE



Économie d'eau



Double chasse 3L/6L



Silencieux

COMPACT+

Le bâti-support WC universel **COMPACT+** s'adapte à toutes les configurations. Cette solution autoportante s'installe sur tous types de cloisons et, grâce à sa faible largeur, s'intègre même dans les espaces les plus étroits. Robuste et durable, ce bâti-support est doté d'une structure métallique avec revêtement anticorrosion. Il peut supporter une charge jusqu'à 400 kg. Conçu dans un souci d'innovation, il permet une installation rapide grâce à son tube de descente en S, son système de freinage intégré réglable et son mécanisme à câble avec le système Easy Clip. Le bâti-support WC universel COMPACT+ est équipé d'un réservoir complet avec chasse d'eau pré-réglée de 3 à 6 L, d'un robinet d'arrivée d'eau très silencieux et rapide, d'un robinet d'arrêt et d'un flexible d'alimentation.

**BÉNÉFICES**

- > **GAIN D'ESPACE** : un bâti étroit qui convient à toutes les installations = 36 cm de large.
- > **ULTRA RÉSISTANT** : durable et solide avec une structure métallique recouverte d'un revêtement anticorrosion.
- > **INSTALLATION FACILE ET RAPIDE** : grâce à son tube de descente en S, son raccord extensible, son système de freinage intégré réglable et pieds avec les trous oblongs prémontés dans le bon sens.
- > **ÉCONOMIE D'EAU** : mécanisme de chasse 3/6L, robinet flotteur avec le remplissage différé.
- > **SILENCE** : robinet flotteur silencieux Jollyfill.
- > **FACILITÉ DE RÉGLAGE** : marquage 1m00.
- > **CONNEXION FACILE** : Flexible d'alimentation en eau inclus.


CARACTÉRISTIQUES

- > Type d'installation : universel.
- > Type d'isolation : réservoir PSE.
- > Cuvette réglable en hauteur : de 270 à 450 mm.
- > Diamètre du raccord WC : 100 mm.
- > Type de sortie : 90°.
- > Diamètre du robinet : 3/8".



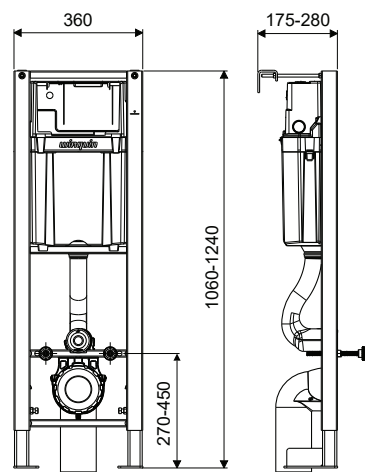
Le pack bâti contient : structure bâti, raccord d'évacuation, visserie et écrous, manchon et manchette de raccordement à la cuvette, réservoir équipé et pré-installé (mécanisme NF, robinet flotteur NF, robinet d'arrêt, flexible d'alimentation), support et plaque de commande, cache-chantier et notice d'installation.

BÂTI-SUPPORT SEUL

Référence	55722926
Code barre	 3 375537 228089
Emballage	Boîte
Plaque de commande	Plaque SQUARE chromée mat
Palette	10

PACK COMPLET : 2 COLIS PROMO
Bâti-support COMPACT+ universel avec plaque de commande, cuvette gain de place et abattant.

Référence	55722980
Code barre	 3 375537 228621
Emballage	Boîte
Plaque de commande	Double chasse Chromée mat
Abattant	Abattant FIRST en polypropylène à fermeture ralentie
Cuvette	Gain de place
Pipe	Ø100 mm
Palette	04

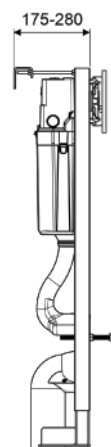
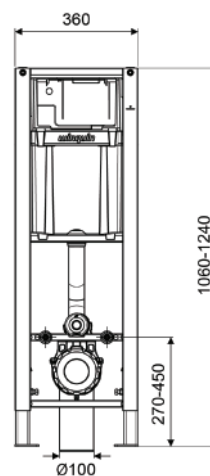


COMPACT+



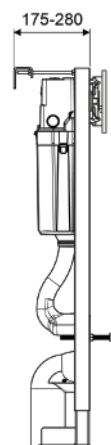
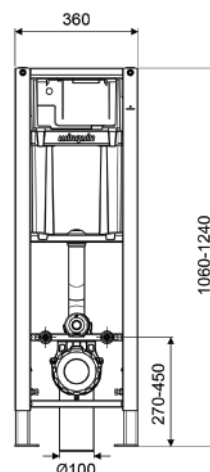
PACK COMPLET : 2 COLIS
Bâti-support COMPACT+ universel avec plaque de commande, cuvette Glassy sans bride et abattant

Référence	55722256
Code barre	 3 375537 221776
Emballage	Boîte
Plaque de commande	SQUARE chromée mat double chasse
Abattant	Abattant EMILIA en thermodur à fermeture ralentie et déclinable
Cuvette	GLASSY nettoyage facile
Pipe	Ø100 mm
Palette	04



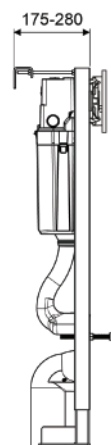
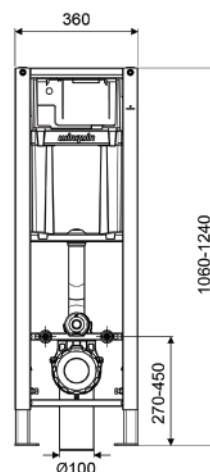
PACK COMPLET ONE BOX
Bâti-support COMPACT+ universel avec plaque de commande, cuvette Contemporaine et abattant

Référence	55722933
Code barre	 3 375537 228157
Emballage	Boîte
Plaque de commande	SQUARE chromée mat double chasse
Abattant	Abattant CHUT en thermodur, à fermeture ralentie et déclinable
Cuvette	CONTEMPORAINE
Pipe	Ø100 mm
Palette	04



PACK COMPLET : 2 COLIS
Bâti-support COMPACT+ universel avec plaque de commande, cuvette Modern sans bride et abattant

Référence	55722934
Code barre	 3 375537 228164
Emballage	Boîte
Plaque de commande	SQUARE chromée mat double chasse
Abattant	Abattant DIPLOMAT en bois à fermeture ralentie, déclinable, top fix
Cuvette	MODERN
Pipe	Ø100 mm
Palette	04

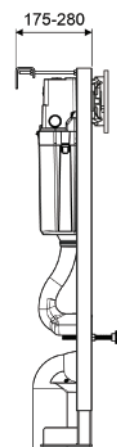
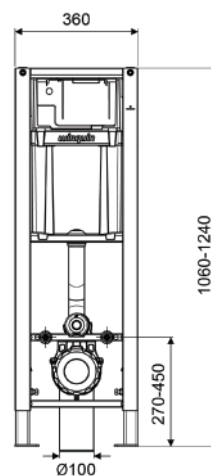


COMPACT+



PACK COMPLET : 2 COLIS
Bâti-support COMPACT+ universel avec
plaque de commande, cuvette Trendy
sans bride et abattant

Référence	55722935
Code barre	 3 375537 228171
Emballage	Boîte
Plaques de commande	SQUARE chromée mat double chasse
Abattant	Abattant AMIRAL en thermodur à fermeture ralentie, déclinable et top fix
Cuvette	TRENDY
Pipe	Ø100 mm
Palette	04



LINEO STONE

Le bâti-support universel **LINEO STONE** s'adapte à toutes les configurations. Cette solution autoportante s'installe sur tous types de cloisons et sa faible largeur permet de s'adapter même aux espaces les plus étroits. Robuste et durable, ce bâti-support est doté d'une structure métallique avec revêtement anticorrosion. Il peut supporter une charge jusqu'à 400 kg. Garantie 10 ans et certifié NF.

Le bâti-support universel **LINEO STONE** est équipé d'un réservoir complet avec mécanisme de chasse d'eau pré-réglée de 3 à 6 litres, d'un robinet très silencieux et rapide, d'un robinet d'arrêt, d'un flexible d'alimentation.



BÉNÉFICES

- > **GAIN D'ESPACE** : un bâti étroit qui convient à toutes les installations = 36 cm de large.
- > **ULTRA RÉSISTANT** : durable et solide avec une structure métallique recouverte d'un revêtement anticorrosion.
- > **INSTALLATION RAPIDE ET FACILE** : avec les trous oblongs prémontés dans le bon sens.
- > **ÉCONOMIE D'EAU** : mécanisme de chasse 3/6L, robinet flotteur avec le remplissage différé.
- > **SILENCE** : robinet flotteur silencieux Jollyfill.
- > **FACILITÉ DE RÉGLAGE** : marquage 1m00.
- > **CONNEXION FACILE** : flexible d'alimentation en eau inclus.

CARACTÉRISTIQUES

- > Type d'installation : universel.
- > Type d'isolation : réservoir PSE.
- > Cuvette réglable en hauteur : de 270 à 450 mm.
- > Diamètre du raccord WC : 100 mm.
- > Type de sortie : 90°.
- > Diamètre du robinet : 3/8".

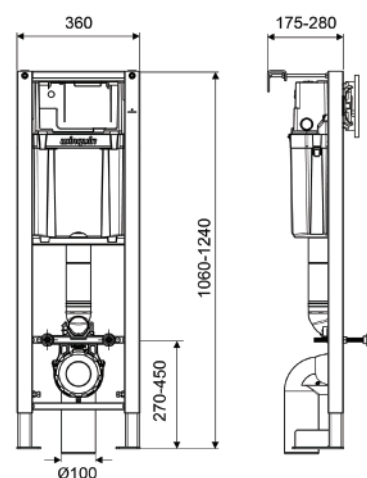


Le pack bâti contient : structure bâti, raccord d'évacuation, visseries et écrous, manchon et manchette de raccordement à la cuvette, réservoir équipé et pré-installé (mécanisme NF, robinet flotteur NF, robinet d'arrêt, flexible d'alimentation), support et plaque de commande, cache-chantier et notice d'installation.



PACK COMPLET ONE BOX
Bâti-support LINEO STONE universel
avec : plaque de commande, cuvette
Gain de place et abattant

Référence	55722936
Code barre	 3 375537 228188
Emballage	Boîte
Plaque de commande	SQUARE blanche double chasse
Abattant	Abattant FIRST polypropylène à fermeture ralentie
Cuvette	Gain de place
Pipe	Ø100 mm
Palette	04



INITIO

Grâce à sa largeur compacte, le bâti-support WC **INITIO** offre une solution adaptée à toutes les configurations, même dans les espaces les plus étroits. Il peut supporter une charge jusqu'à 300 kg. Le bâti est équipé d'un réservoir avec mécanisme de chasse d'eau préréglée de 3 à 6 litres, robinet silencieux et rapide et robinet d'arrêt.



BÉNÉFICES

- > **GAIN D'ESPACE** : un bâti étroit qui convient à toutes les installations : 36 cm de large.
- > **ULTRA RESISTANT** : durable et solide avec une structure métallique recouverte d'un revêtement anticorrosion.
- > **ÉCONOMIE D'EAU** : mécanisme de chasse 3/6L.
- > **FACILITÉ DE RÉGLAGE** : marquage 1m00.

CARACTÉRISTIQUES

- > Type d'installation : mural.
- > Type d'isolation : réservoir PSE.
- > Cuvette réglable en hauteur : de 220 à 420 mm.
- > Diamètre du raccord WC : 100 mm.
- > Type de sortie : 90°.
- > Diamètre du robinet flotteur : 3/8".




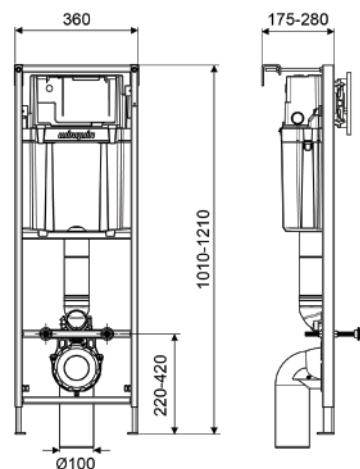
Le pack bâti contient : structure bâti, raccord d'évacuation, visseries et écrous, manchon et manchette de raccordement à la cuvette, réservoir équipé (mécanisme NF, robinet flotteur NF, robinet d'arrêt), support et plaque de commande, cache-chantier et notice d'installation.



WC SUSPENDU MURAL

2 COLIS
Bâti-support LINEO SUNRISE mural avec :
plaque de commande, cuvette Gain de place et abattant


Référence	55722944
Code barre	 3 375537 228263
Emballage	Boîte
Plaque de commande	SQUARE blanche double chasse
Abattant	Abattant NEON en thermosouple
Cuvette	Gain de place
Pipe	Ø100 mm
Palette	04

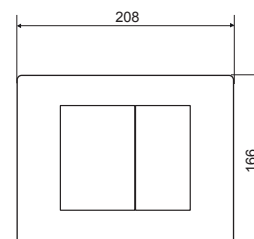



SQUARE

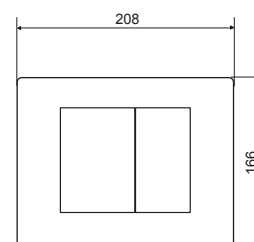
2
ANS
GARANTIE




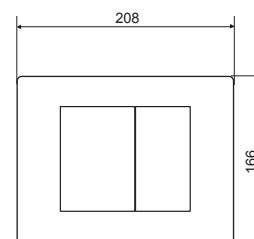
Référence	55723015
Code barre	 3 375537 228966
Emballage	Boîte
Couleur	Blanche
UV/PCB	01/30



Référence	55723044
Code barre	 3 375537 229253
Emballage	Boîte
Couleur	Chromée mate
UV/PCB	01/30




Référence	55722890
Code barre	 3 375537 227723
Emballage	Boîte
Couleur	Noire mate
UV/PCB	01/30

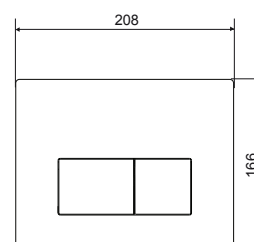



DESIGN

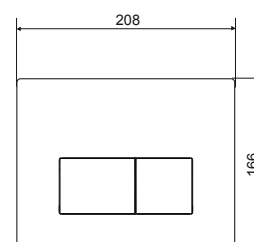
2
ANS
GARANTIE



Référence	55720350
Code barre	 3 375537 202751
Emballage	Boîte
Couleur	Blanche
UV/PCB	01/30




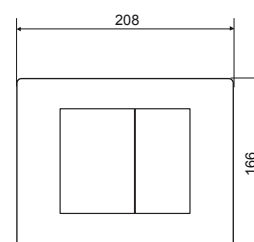
Référence	55720351
Code barre	 3 375537 202768
Emballage	Boîte
Couleur	Chromée mate
UV/PCB	01/30



ESSENTIEL




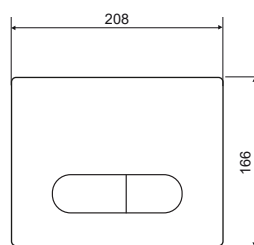
Référence	55720347
Code barre	 3 375537 202720
Emballage	Boîte
Couleur	Blanche
UV/PCB	01/30




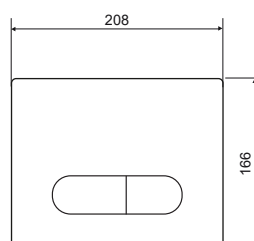
ELLIPSE




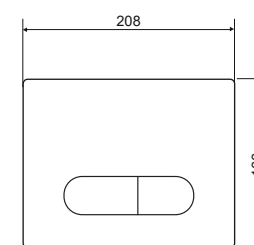
Référence	55950053
Code barre	 6 425366 005966
Emballage	Boîte
Couleur	Blanche
UV/PCB	01/30



Référence	55950054
Code barre	 6 425366 005973
Emballage	Boîte
Couleur	Chromée mate
UV/PCB	01/30




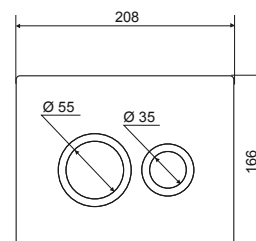
Référence	55950055
Code barre	 6 425366 005980
Emballage	Boîte
Couleur	Chromée brillante
UV/PCB	01/06



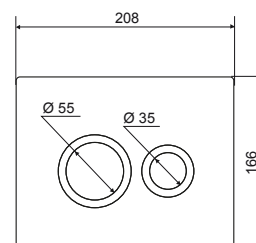
HOOP



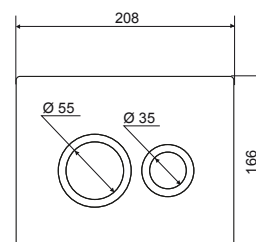
Référence	55721304
Code barre	 3 375537 212330
Emballage	Boîte
Couleur	Blanche
UV/PCB	01/06



Référence	55721305
Code barre	 3 375537 212347
Emballage	Boîte
Couleur	Alu brossé
UV/PCB	01/06




Référence	55721306
Code barre	 3 375537 212354
Emballage	Boîte
Couleur	Noire mate
UV/PCB	01/06



ACCESSOIRE



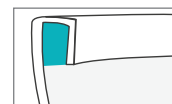
KIT POUR CUVETTE PMR

Référence	55721546
Code barre	 3 375537 214761
Emballage	Sac
UV/PCB	01/40

Une bride c'est quoi ?

C'est le canal qui existe sous le repli.

Elle fait tout le tour de la cuvette pour acheminer l'eau de la chasse d'eau.



Cuvette classique / avec bride

La cuvette présente un rebord et une bride. L'eau est propulsée par la chasse d'eau et redirigée vers le bol de la cuvette par la bride.

L'intérieur de la bride est parfois mal émaillée et donc poreuse, votre cuvette traditionnelle ne permet pas un nettoyage de 100% de sa surface. Son nettoyage implique l'utilisation de flacon à bec verseur.



Cuvette ouverte ou sans bride

La cuvette présente un rebord plein mais pas de bride. L'eau est propulsée par la chasse d'eau mais la forme de la cuvette est conçue pour optimiser le flux de l'eau : de cette façon, l'eau rince le bol de manière efficace et sans éclaboussures.

L'intégralité de la cuvette est émaillée donc le nettoyage est facilité et l'hygiène améliorée. Il suffit d'un simple nettoyage à l'éponge ou à la brosse pour que l'ensemble soit impeccable.



Cuvette avec bride semi-ouverte

La cuvette présente un rebord creux et une petite bride. L'eau est propulsée par la chasse d'eau et redirigée vers le bol de la cuvette par la bride.

L'intérieur de la bride est émaillée donc le nettoyage est facilité et l'hygiène améliorée. Son nettoyage implique l'utilisation de flacon à bec verseur.

ENTRETIEN

Deux solutions pour nettoyer votre cuvette :

1 - BICARBONATE



Versez ½ verre de bicarbonate de soude au fond des toilettes. Rajoutez ½ verre de vinaigre blanc. Aussitôt ce mélange se met à mousser «c'est normal». Laissez agir au moins 30 minutes puis nettoyez la brosse dans votre cuvette.

2 - VINAIGRE BLANC

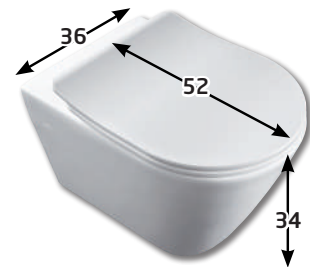
Faites chauffer ½ litre de vinaigre blanc (ne pas faire bouillir). Versez le doucement sur les parois de la cuvette. Laissez agir au moins une heure, c'est encore mieux si vous pouvez laisser poser toute la nuit. Et enfin, nettoyez la cuvette avec la brosse.

CUVETTE SANS BRIDE TRENDY





Référence	55722946
Code barre	 3 375537 228287
Emballage	Boîte
Abattant	Abattant AMIRAL en thermodur à fermeture ralentie, ultra-plat, top fix, déclinable, charnières inox 
Palette	04

2
ANS
GARANTIE



CUVETTE SANS BRIDE MODERN





Référence	55722945
Code barre	 3 375537 228270
Emballage	Boîte
Abattant	Abattant DIPLOMAT en bois compressé à fermeture ralentie, top fix, déclinable, charnières inox 
Palette	04

2
ANS
GARANTIE

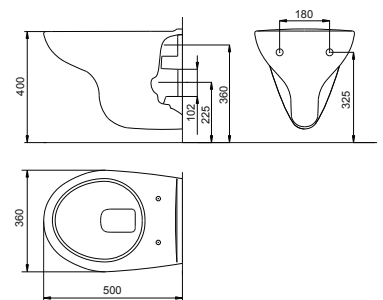


CUVETTE AVEC BRIDE GAIN DE PLACE



Référence	55719676
Code Ean13	 3 375537 196036
Emballage	Boîte
Abattant	Abattant FIRST en polypropylène à fermeture ralentie, charnières plastiques 
Palette	06

2
ANS
GARANTIE

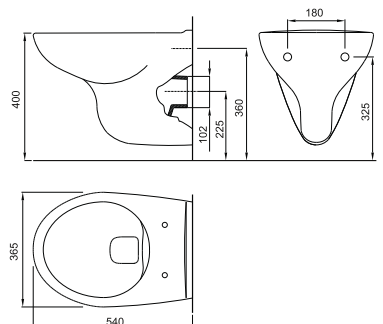


CUVETTE BRIDE SEMI-OUVERTE GAIN DE PLACE



Référence	55722947
Code Ean13	 3 375537 228294
Emballage	Boîte
Abattant	Abattant CHUT en thermodur à fermeture ralentie et déclinable, charnières plastique 
Palette	04

2
ANS
GARANTIE

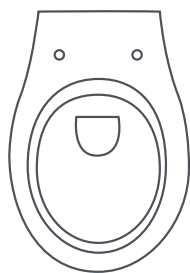




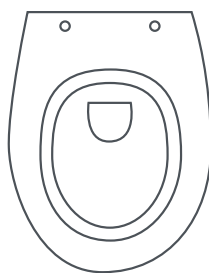
ABATTANTS

Comment choisir son abattant ?

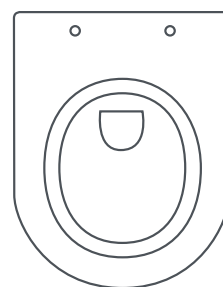
01 LA FORME DE LA CUVETTE



Forme ronde classique
Présente dans les logements plus anciens.

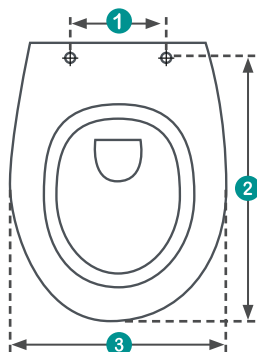


Forme ovale
C'est la forme la plus répandue dans les habitations modernes.



Forme D contemporaine
Esthétique épurée.

02 LA DIMENSION DE LA CUVETTE



Avant de sélectionner son abattant de toilette, il est conseillé de mesurer la cuvette pour garantir un ajustement parfait au WC.

- 1 Entraxe de fixation
- 2 Largeur de la cuvette
- 3 Longueur de la cuvette

03

LA MATIÈRE DE L'ABATTANT

**THERMOPLASTIQUE**

Résine de synthèse (granulés) ramollie et transformée par injection.
Le thermoplastique couramment employé est le polypropylène (PP).
Matériau recyclable.
Incassable.

**THERMODUR**

Résine de synthèse (poudre ou liquide) + catalyseur (durcisseur) transformés par compression.
Inrayable.
Densité forte.

**BOIS COMPRESSÉ**

Farine de bois enrobée de résine de synthèse transformée par compression puis laquage.
Résistant.

MODÈLES

**MARBELLA
FIRST
EXPERT**

**AMIRAL
CHUT !
CASABLANCA
DISCO
EVEREST**

**WOODY
DIPLOMAT**



Certains modèles sont équipés de la fonction **FERMETURE RALENTIE** pour un meilleur confort d'usage.



La fonction **DÉCLIPSABLE** permet un nettoyage ultra simplifié de la cuvette et de l'abattant.



Grâce à la fonction **TOP FIX**, l'abattant se visse facilement par le dessus.



Tous nos abattants sont **TESTÉS 10 000 CYCLES AU MINIMUM** et **JUSQU'À 30 000 CYCLES POUR CERTAINS MODÈLES**.



La marque de la
gestion forestière
responsable

Le **FOREST STEWARDSHIP COUNCIL®** est une organisation internationale non gouvernementale qui encourage une gestion écologiquement adaptée, socialement bénéfique et économiquement viable des forêts de la planète. Pour en savoir plus, consultez le site www.fsc.org.

L'abattant **MARBELLA** est fabriqué en thermoplastique, un matériau procurant de nombreux avantages : recyclable, robuste, incassable et résistant aux produits chimiques. L'abattant MARBELLA présente une forme en U universelle s'adaptant aux formes de cuvettes standards.

BÉNÉFICES

- > Confort acoustique et sécurité enfant.
- > Nettoyage facile.
- > Recyclable, résistant aux produits chimiques, incassable.
- > Forme universelle compatible avec toutes les cuvettes
- > 20 000 cycles d'ouverture / fermeture.



CARACTÉRISTIQUES

- > Abattant thermoplastique.
- > Forme en U.

LE THERMOPLASTIQUE C'EST QUOI ?


Résine de synthèse (granulés) ramollie et transformée par injection.



Fleurs



Protect sea life



Home

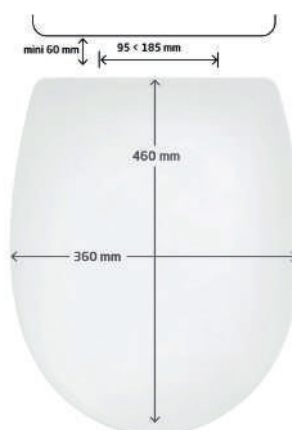


Arche Japandi

PROTECT SEA LIFE



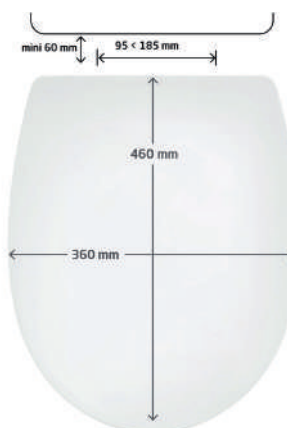
Référence	20723476
Code barre	 3 375537 233588
Emballage	Boîte
Matériau	Thermoplastique
Particularité(s)	Déclipsable, fermeture ralentie
Finition	Brillante
Charnières	Plastique
Visserie	Inox
Poids	2,0 Kg
Distance entre les deux trous de cuvette	95-185 mm
UV/PCB	01/05



HOME



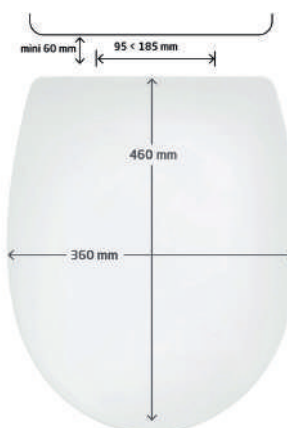
Référence	20723477
Code barre	 3 375537 233595
Emballage	Boîte
Matériau	Thermoplastique
Particularité(s)	Déclipsable, fermeture ralentie
Finition	Brillante
Charnières	Plastique
Visserie	Inox
Poids	2,0 Kg
Distance entre les deux trous de cuvette	95-185 mm
UV/PCB	01/05



GALET



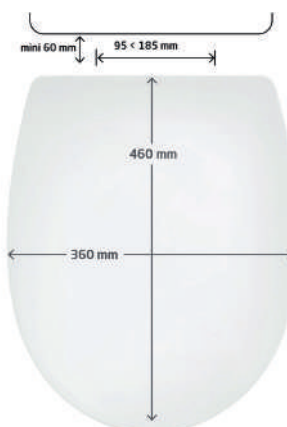
Référence	20722971
Code barre	 3 375537 228539
Emballage	Boîte
Matériau	Thermoplastique
Particularité(s)	Déclipsable, fermeture ralentie
Finition	Brillante
Charnières	Plastique
Visserie	Inox
Poids	2,0 Kg
Distance entre les deux trous de cuvette	95-185 mm
UV/PCB	01/05



ARCHE JAPANDI




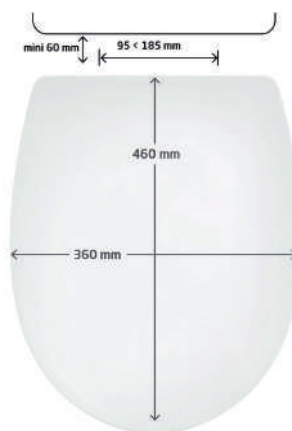
Référence	20724241
Code barre	 3 375537 240685
Emballage	Boîte
Matériau	Thermoplastique
Particularité(s)	Déclipsable, fermeture ralentie
Finition	Brillante
Charnières	Plastique
Visserie	Inox
Poids	2,0 Kg
Distance entre les deux trous de cuvette	95-185 mm
UV/PCB	01/05



FLEURS




Référence	20724240
Code barre	 3 375537 240678
Emballage	Boîte
Matériau	Thermoplastique
Particularité(s)	Déclipsable, fermeture ralentie
Finition	Brillante
Charnières	Plastique
Visserie	Inox
Poids	2,0 Kg
Distance entre les deux trous de cuvette	95-185 mm
UV/PCB	01/05

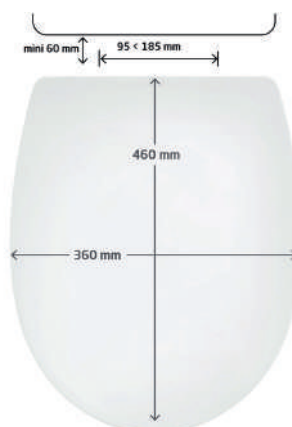


MARBELLA COULEURS

VERT SAUGE



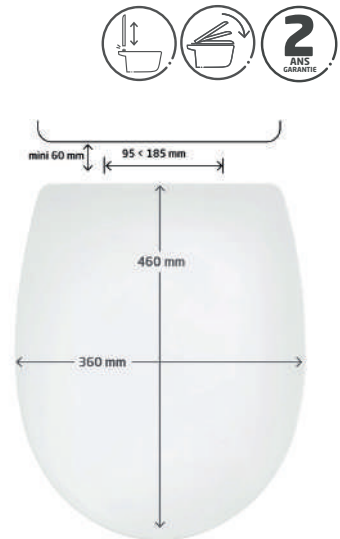
Référence	20724244
Code barre	 3 375537 240715
Emballage	Boîte
Matériau	Thermoplastique
Particularité(s)	Déclipsable, fermeture ralentie
Finition	Brillante
Charnières	Plastique
Visserie	Inox
Poids	2,0 Kg
Distance entre les deux trous de cuvette	95-185 mm
UV/PCB	01/05



GRIS ARDOISE



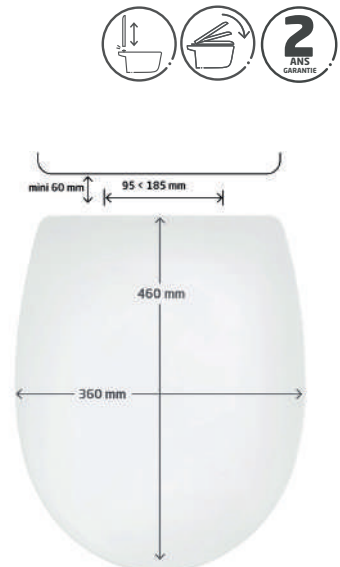
Référence	20724245
Code barre	 3 375537 240722
Emballage	Boîte
Matériau	Thermoplastique
Particularité(s)	Déclipsable, fermeture ralentie
Finition	Brillante
Charnières	Plastique
Visserie	Inox
Poids	2,0 Kg
Distance entre les deux trous de cuvette	95-185 mm
UV/PCB	01/05



BLEU NORDIQUE



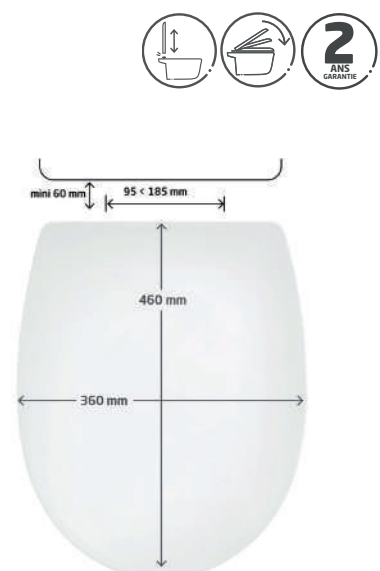
Référence	20724242
Code barre	 3 375537 240692
Emballage	Boîte
Matériau	Thermoplastique
Particularité(s)	Déclipsable, fermeture ralentie
Finition	Brillante
Charnières	Plastique
Visserie	Inox
Poids	2,0 Kg
Distance entre les deux trous de cuvette	95-185 mm
UV/PCB	01/05



CÉLADON



Référence	20724243
Code barre	 3 375537 240708
Emballage	Boîte
Matériau	Thermoplastique
Particularité(s)	Déclipsable, fermeture ralentie
Finition	Brillante
Charnières	Plastique
Visserie	Inox
Poids	2,0 Kg
Distance entre les deux trous de cuvette	95-185 mm
UV/PCB	01/05



L'abattant **AMIRAL** est un abattant thermodur en D au design fin et moderne. Le thermodur est un matériau procurant de nombreux avantages : naturellement antibactérien, extrêmement résistant aux rayures et aux produits chimiques. L'abattant AMIRAL est compatible avec une large gamme de cuvettes en D.

BÉNÉFICES

- > Extraplat.
- > Très résistant et naturellement antibactérien.
- > S'adapte aux cuvettes en D.
- > Forme moderne et élégante.
- > 20 000 cycles d'ouverture / fermeture.



Taupe



Gris

NOIR



Référence	20724758
Code barre	 3 375537 245741
Emballage	Boîte
Matériau	Thermotur
Particularité(s)	Top Fix, déclipable, fermeture ralentie
Finition	Mate
Charnières	Inox
Visserie	Inox
Poids	3,0 Kg
Distance entre les deux trous de cuvette	165-190 mm
UV/PCB	01/04



TAUPE



Référence	20722689
Code barre	 3 375537 225750
Emballage	Boîte
Matériau	Thermotur
Particularité(s)	Top Fix, déclipable, fermeture ralentie
Finition	Brillante
Charnières	Inox
Visserie	Inox
Poids	3,0 Kg
Distance entre les deux trous de cuvette	165-190 mm
UV/PCB	01/03



GRIS



Référence	20722690
Code barre	 3 375537 225767
Emballage	Boîte
Matériau	Thermotur
Particularité(s)	Top Fix, déclipable, fermeture ralentie
Finition	Brillante
Charnières	Inox
Visserie	Inox
Poids	3,0 Kg
Distance entre les deux trous de cuvette	165-190 mm
UV/PCB	01/04



L'abattant **WOODY** est fabriqué en MDF et présente de beaux designs imprimés, conçus en France. Ses matériaux sont solides et confortables. L'abattant WOODY présente une forme ronde universelle s'adaptant à toutes les formes de cuvettes standards. Les charnières sont réglables afin de centrer l'abattant au millimètre près ! Et les fixations sont en inox pour éviter la corrosion.

BÉNÉFICES

- > Matériau résistant et chaud.
- > Anti-corrosion et stable.
- > Forme universelle compatible avec toutes les cuvettes.
- > 20 000 cycles d'ouverture / fermeture.
- > Peut supporter 150 Kg.



CARACTÉRISTIQUES

- > Abattant en MDF (fibre de bois).
- > Charnières et visserie en inox.
- > Forme en U.

LE MDF OU BOIS COMPRESSÉ, C'EST QUOI ?

Farine de bois enrobée de résine de synthèse transformée par compression puis laquage.



Fish



Dark jungle



Marbre noir



Vert canard

WOODY DÉCORS

LA VIE EST BELLE

NOUVEAU




Référence	20725299
Code barre	 3 375537 251056
Emballage	Boîte
Matériau	Bois compressé
Particularité(s)	Fermeture ralentie
Finition	Mate
Charnières	Inox
Visserie	Inox
Poids	3,0 Kg
Distance entre les deux trous de cuvette	135-180 mm
UV/PCB	01/04
Disponible 04/2026	



GRAPH

NOUVEAU




Référence	20725297
Code barre	 3 375537 251032
Emballage	Boîte
Matériau	Bois compressé
Particularité(s)	Fermeture ralentie
Finition	Mate
Charnières	Inox
Visserie	Inox
Poids	3,0 Kg
Distance entre les deux trous de cuvette	135-180 mm
UV/PCB	01/04
Disponible 04/2026	



TERRAZZO

NOUVEAU




Référence	20725298
Code barre	 3 375537 251049
Emballage	Boîte
Matériau	Bois compressé
Particularité(s)	Fermeture ralentie
Finition	Mate
Charnières	Inox
Visserie	Inox
Poids	3,0 Kg
Distance entre les deux trous de cuvette	135-180 mm
UV/PCB	01/04
Disponible 04/2026	



HI BYE

NOUVEAU




Référence	20725300
Code barre	 3 375537 251063
Emballage	Boîte
Matériau	Bois compressé
Particularité(s)	Fermeture ralentie
Finition	Mate
Charnières	Inox
Visserie	Inox
Poids	3,0 Kg
Distance entre les deux trous de cuvette	135-170 mm
UV/PCB	01/04
Disponible 04/2026	



TROPIQUE

NOUVEAU



Référence	20725301
Code barre	 3 375537 251070
Emballage	Boîte
Matériau	Bois compressé
Particularité(s)	Fermeture ralentie
Finition	Mate
Charnières	Inox
Visserie	Inox
Poids	3,0 Kg
Distance entre les deux trous de cuvette	135-180 mm
UV/PCB	01/04
	Disponible 04/2026



FISH



Référence	20722705
Code barre	 3 375537 225910
Emballage	Boîte
Matériau	Bois compressé
Particularité(s)	Fermeture ralentie
Finition	Brillante
Charnières	Inox
Visserie	Inox
Poids	3,0 Kg
Distance entre les deux trous de cuvette	135-180 mm
UV/PCB	01/04



HOLIDAY BEACH



Référence	20723906
Code barre	 3 375537 237418
Emballage	Boîte
Matériau	Bois compressé
Particularité(s)	-
Finition	Brillante
Charnières	Inox
Visserie	Inox
Poids	3,0 Kg
Distance entre les deux trous de cuvette	135-180 mm
UV/PCB	01/04



BORD DE MER



Référence	20722976
Code barre	 3 375537 228584
Emballage	Boîte
Matériau	Bois compressé
Particularité(s)	Fermeture ralentie
Finition	Mate
Charnières	Inox
Visserie	Inox
Poids	3,0 Kg
Distance entre les deux trous de cuvette	135-180 mm
UV/PCB	01/04



DARK JUNGLE




Référence	20723480
Code barre	 3 375537 233625
Emballage	Boîte
Matériau	Bois compressé
Particularité(s)	Fermeture ralentie
Finition	Brillante
Charnières	Inox
Visserie	Inox
Poids	3,0 Kg
Distance entre les deux trous de cuvette	125-175 mm
UV/PCB	01/04



PLANCHE DE BOIS



Référence	20723481
Code barre	 3 375537 233632
Emballage	Boîte
Matériau	Bois compressé
Particularité(s)	Fermeture ralentie
Finition	Mate
Charnières	Inox
Visserie	Inox
Poids	3,0 Kg
Distance entre les deux trous de cuvette	125-175 mm
UV/PCB	01/04



CARREAUX CIMENT



Référence	20723911
Code barre	 3 375537 237463
Emballage	Boîte
Matériau	Bois compressé
Particularité(s)	-
Finition	Brillante
Charnières	Inox
Visserie	Inox
Poids	3,0 Kg
Distance entre les deux trous de cuvette	135-170 mm
UV/PCB	01/04



MARBRE NOIR



Référence	20724239
Code barre	 3 375537 240661
Emballage	Boîte
Matériau	Bois compressé
Particularité(s)	Fermeture ralentie
Finition	Brillante
Charnières	Inox
Visserie	Inox
Poids	3,0 Kg
Distance entre les deux trous de cuvette	135-180 mm
UV/PCB	01/04



MONTREAL





Référence	AB00610
Code barre	 3 375530 252845
Emballage	Boîte
Matériau	Tilleul - Bois compressé
Charnières	Inox
Visserie	Inox
Poids	3,0 Kg
Distance entre les deux trous de cuvette	135-170 mm
UV/PCB	01/04



TERRACOTTA

NOUVEAU





Référence	20725304
Code barre	 3 375537 251100
Emballage	Boîte
Matériau	Bois compressé
Particularité(s)	Fermeture ralentie
Finition	Mate
Charnières	Inox
Visserie	Inox
Poids	3,0 Kg
Distance entre les deux trous de cuvette	135-170 mm
UV/PCB	01/03
Disponible 04/2026	



VERT OLIVE

NOUVEAU




Référence	20725305
Code barre	 3 375537 251117
Emballage	Boîte
Matériau	Bois compressé
Particularité(s)	Fermeture ralentie
Finition	Mate
Charnières	Inox
Visserie	Inox
Poids	3,0 Kg
Distance entre les deux trous de cuvette	135-170 mm
UV/PCB	01/03
Disponible 04/2026	




BLEU




Référence	20722726
Code barre	 3 375537 226122
Emballage	Boîte
Matériau	Bois compressé
Particularité(s)	-
Finition	Mate
Charnières	Inox
Visserie	Inox
Poids	3,0 Kg
Distance entre les deux trous de cuvette	135-170 mm
UV/PCB	01/03



VERT CANARD




Référence	20722727
Code barre	 3 375537 226139
Emballage	Boîte
Matériau	Bois compressé
Particularité(s)	-
Finition	Brillante
Charnières	Inox
Visserie	Inox
Poids	3,0 Kg
Distance entre les deux trous de cuvette	135-170 mm
UV/PCB	01/03



TAUPE




Référence	20717957
Code barre	 3 375537 179169
Emballage	Boîte
Matériau	Bois compressé
Particularité(s)	-
Finition	Mate
Charnières	Inox
Visserie	Inox
Poids	3,0 Kg
Distance entre les deux trous de cuvette	135-170 mm
UV/PCB	01/03



GRIS



Référence	20717953
Code barre	 3 375537 179121
Emballage	Boîte
Matériau	Bois compressé
Particularité(s)	-
Finition	Mate
Charnières	Inox
Visserie	Inox
Poids	3,0 Kg
Distance entre les deux trous de cuvette	135-170 mm
UV/PCB	01/03



L'abattant **DIPLOMAT** est fabriqué en MDF et présente de beaux designs imprimés, créés en France. Ses matériaux sont solides et confortables. L'abattant DIPLOMAT présente une forme universelle aux bords droits s'adaptant parfaitement à toutes les cuvettes. L'abattant DIPLOMAT est l'abattant design le plus haut de gamme du marché. Les charnières sont réglables afin de centrer l'abattant au millimètre près ! Et les fixations sont en inox pour éviter la corrosion.

BÉNÉFICES

- > Matériau résistant et chaud.
- > L'abattant le plus design pour vos toilettes.
- > Anti-corrosion et stable.
- > Forme universelle compatible avec toutes les formes de cuvettes standards.
- > Testé 20 000 cycles d'ouverture / fermeture.
- > Peut supporter 150 Kg.



CARACTÉRISTIQUES

- > Abattant en MDF (fibre de bois).
- > Bords droits.
- > Charnières et visserie en inox.
- > Forme en U.

LE MDF OU BOIS COMPRESSÉ, C'EST QUOI ?

Farine de bois enrobée de résine de synthèse transformée par compression puis laquage.



Banc de sardines



Tokyo



Cerf




Black Bamboo

SUNSET

NOUVEAU



Référence	20725294
Code barre	 3 375537 251001
Emballage	Boîte
Matériau	Bois compressé
Particularité(s)	Top Fix, déclinable, fermeture ralentie
Finition	Mate
Charnières	Inox
Visserie	Inox
Poids	3,5 Kg
Distance entre les deux trous de cuvette	130-180 mm
UV/PCB	01/04
Disponible 04/2026	



MARINA

NOUVEAU



Référence	20725295
Code barre	 3 375537 251018
Emballage	Boîte
Matériau	Bois compressé
Particularité(s)	Top Fix, déclinable, fermeture ralentie
Finition	Mate
Charnières	Inox
Visserie	Inox
Poids	3,5 Kg
Distance entre les deux trous de cuvette	130-180 mm
UV/PCB	01/04
Disponible 04/2026	



AMAZONE

NOUVEAU




Référence	20725296
Code barre	 3 375537 251025
Emballage	Boîte
Matériau	Bois compressé
Particularité(s)	Top Fix, déclinable, fermeture ralentie
Finition	Mate
Charnières	Inox
Visserie	Inox
Poids	3,5 Kg
Distance entre les deux trous de cuvette	130-180 mm
UV/PCB	01/04

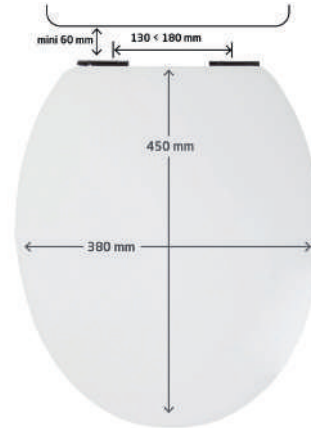


MÉDUSE

NOUVEAU



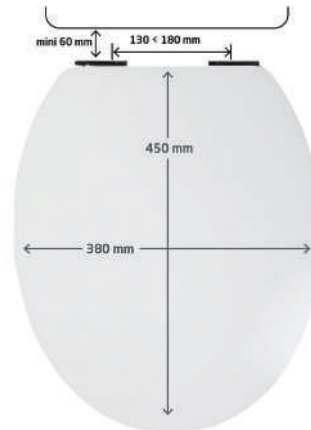
Référence	20725302
Code barre	 3 375537 251087
Emballage	Boîte
Matériau	Bois compressé
Particularité(s)	Top Fix, déclipable, fermeture ralentie
Finition	Mate
Charnières	Inox
Visserie	Inox
Poids	3,5 Kg
Distance entre les deux trous de cuvette	130-180 mm
UV/PCB	01/04
Disponible 04/2026	



BANC DE SARDINES




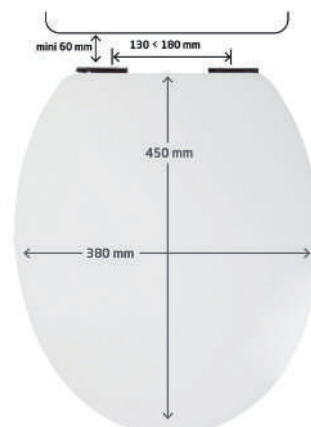
Référence	20722979
Code barre	 3 375537 228614
Emballage	Boîte
Matériau	Bois compressé
Particularité(s)	Fermeture ralentie
Finition	Brillante
Charnières	Inox
Visserie	Inox
Poids	3,5 Kg
Distance entre les deux trous de cuvette	130-180 mm
UV/PCB	01/04



MARBRE



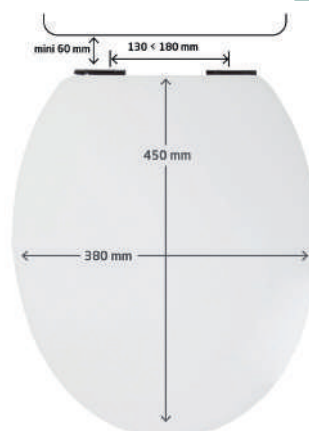
Référence	20723478
Code barre	 3 375537 233601
Emballage	Boîte
Matériau	Bois compressé
Particularité(s)	Fermeture ralentie
Finition	Brillante
Charnières	Inox
Visserie	Inox
Poids	3,5 Kg
Distance entre les deux trous de cuvette	130-180 mm
UV/PCB	01/04



PALM



Référence	20723080
Code barre	 3 375537 229611
Emballage	Boîte
Matériau	Bois compressé
Particularité(s)	Top Fix, déclinable, fermeture ralentie
Finition	Brillante
Charnières	Inox
Visserie	Inox
Poids	3,5 Kg
Distance entre les deux trous de cuvette	130-180 mm
UV/PCB	01/04



CERF



Référence	20721956
Code barre	 3 375537 218752
Emballage	Boîte
Matériau	Bois compressé
Particularité(s)	Fermeture ralentie
Finition	Mate
Charnières	Inox
Visserie	Inox
Poids	3,5 Kg
Distance entre les deux trous de cuvette	130-180 mm
UV/PCB	01/04




TOKYO



Référence	20723078
Code barre	 3 375537 229598
Emballage	Boîte
Matériau	Bois compressé
Particularité(s)	Top Fix, déclinable, fermeture ralentie
Finition	Brillante
Charnières	Inox
Visserie	Inox
Poids	3,5 Kg
Distance entre les deux trous de cuvette	130-180 mm
UV/PCB	01/04



WHITE BAMBOO




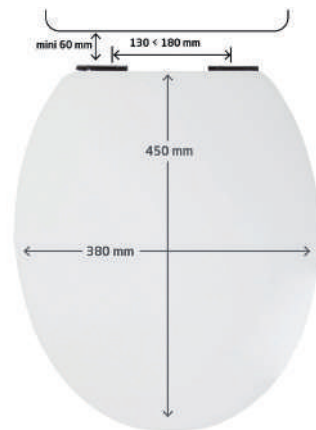
Référence	20722707
Code barre	 3 375537 225934
Emballage	Boîte
Matériau	Bois compressé
Particularité(s)	Fermeture ralentie
Finition	Brillante
Charnières	Inox
Visserie	Inox
Poids	3,5 Kg
Distance entre les deux trous de cuvette	130-180 mm
UV/PCB	01/04



BLACK BAMBOO




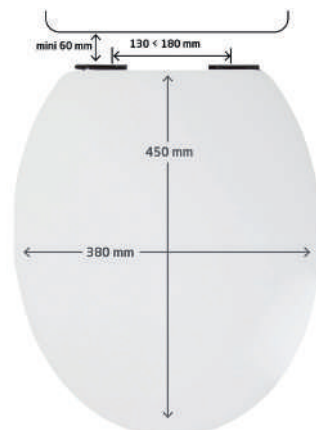
Référence	20722853
Code barre	 3 375537 227365
Emballage	Boîte
Matériau	Bois compressé
Particularité(s)	Fermeture ralentie
Finition	Mate
Charnières	Inox
Visserie	Inox
Poids	3,5 Kg
Distance entre les deux trous de cuvette	130-180 mm
UV/PCB	01/04



BOHO STYLE



Référence	20722718
Code barre	 3 375537 226047
Emballage	Boîte
Matériau	Bois compressé
Particularité(s)	Fermeture ralentie
Finition	Mate
Charnières	Inox
Visserie	Inox
Poids	3,5 Kg
Distance entre les deux trous de cuvette	130-180 mm
UV/PCB	01/04



BAMBOO NATURE



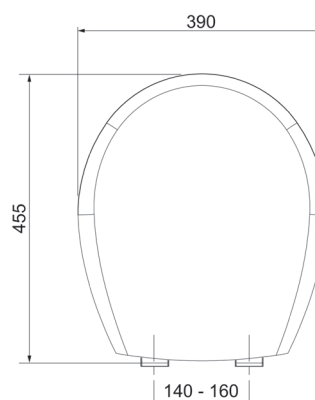
Référence	20723913
Code barre	 3 375537 237487
Emballage	Boîte
Matériau	Bambou
Charnières	Inox
Visserie	Inox
Poids	3,5 Kg
Distance entre les deux trous de cuvette	130-180 mm
UV/PCB	01/04



EXPERT



Référence	20950144
Code barre	 6 425366 002583
Emballage	Boîte
Matériau	Thermoplastique
Particularité(s)	-
Finition	Brillante
Charnières	Plastique
Visserie	Plastique
Poids	1,5 Kg
Distance entre les deux trous de cuvette	140-160 mm
UV/PCB	01/09



FIRST



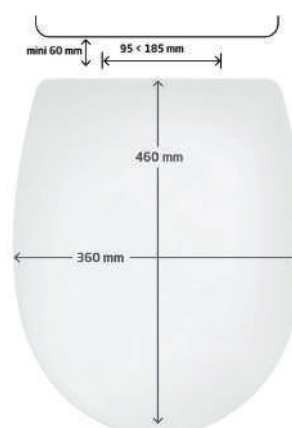
Référence	20718747
Code barre	 3 375537 186945
Emballage	Boîte
Matériau	Thermoplastique
Particularité(s)	Fermeture ralentie
Finition	Brillante
Charnières	Plastique
Visserie	Plastique
Poids	2,0 Kg
Distance entre les deux trous de cuvette	140-170 mm
UV	06



MARBELLA



Référence	20723074
Code barre	 3 375537 229550
Emballage	Boîte
Matériau	Thermoplastique
Particularité(s)	Déclipsable, fermeture ralentie
Finition	Brillante
Charnières	Plastique
Visserie	Inox
Poids	2,0 Kg
Distance entre les deux trous de cuvette	95-185 mm
UV/PCB	01/05



FAMILY

*avec réducteur
enfant intégré*



Référence	20719572
Code barre	 3 375537 195008
Emballage	Boîte
Matériau	Thermoplastique
Particularité(s)	Déclipsable, fermeture ralentie
Finition	Brillante
Charnières	Plastique
Visserie	Plastique
Poids	2,0 Kg
Distance entre les deux trous de cuvette	155-195 mm
UV/PCB	01/04



WOODY PARAMOUNT



Référence	21230001
Code barre	 3 375539 049736
Emballage	Boîte
Matériau	Bois compressé
Particularité(s)	-
Finition	Brillante
Charnières	Plastique
Visserie	Plastique
Poids	3,0 Kg
Distance entre les deux trous de cuvette	130-180 mm
UV	04



WOODY




Référence	21230004
Code barre	 3 375537 127320
Emballage	Boîte
Matériau	Bois compressé
Particularité(s)	-
Finition	Brillante
Charnières	Inox
Visserie	Inox
Poids	3,0 Kg
Distance entre les deux trous de cuvette	135-170 mm
UV	03



WOODY LUX




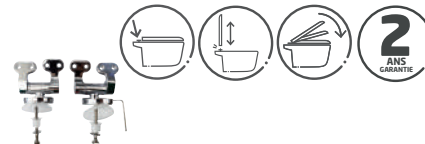
Référence	20719569
Code barre	 3 375537 194971
Emballage	Boîte
Matériau	Bois compressé
Particularité(s)	Fermeture ralentie
Finition	Brillante
Charnières	Inox
Visserie	Inox
Poids	3,0 Kg
Distance entre les deux trous de cuvette	125-175 mm
UV	03



DIPLOMAT



Référence	20719794	20723482
Code barre	 3 375537 197217	 3 375537 233649
Emballage	Boîte	Boîte
Matériau	Bois compressé	Bois compressé
Particularité(s)	Fermeture ralentie	Top fix, déclinable, fermeture ralentie
Finition	Brillante	Brillante
Charnières	Inox	Inox
Visserie	Inox	Inox
Poids	3,5 Kg	3,5 Kg
Distance entre les deux trous de cuvette	130-180 mm	130-180 mm
UV	04	03



CHUT !



Référence	20718118
Code barre	 3 375537 180776
Emballage	Boîte
Matériau	Thermodur
Particularité(s)	Déclinable, fermeture ralentie
Finition	Brillante
Charnières	Plastique
Visserie	Plastique
Poids	3,0 Kg
Distance entre les deux trous de cuvette	145-170 mm
UV	04



AMIRAL



Référence	20721280
Code barre	 3 375537 212095
Emballage	Boîte
Matériau	Thermodur
Particularité(s)	Top Fix, déclinable, fermeture ralentie
Finition	Brillante
Charnières	Inox
Visserie	Inox
Poids	2,5 Kg
Distance entre les deux trous de cuvette	165-190 mm
UV	04



FUJI



Charnières plastiques	
Référence	20724944
Code barre	 3 375537 247547
Emballage	Boîte
Matériau	Thermodur
Particularité(s)	-
Finition	Brillante
Charnières	Plastique
Visserie	Inox
Poids	2,0 Kg
Distance entre les deux trous de cuvette	115-175 mm
UV	05



FUJI



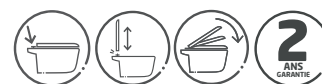
Charnières inox	
Référence	20724945
Code barre	 3 375537 247554
Emballage	Boîte
Matériau	Thermodur
Particularité(s)	-
Finition	Brillante
Charnières	Inox
Visserie	Inox
Poids	2,0 Kg
Distance entre les deux trous de cuvette	115-175 mm
UV	05



CASABLANCA



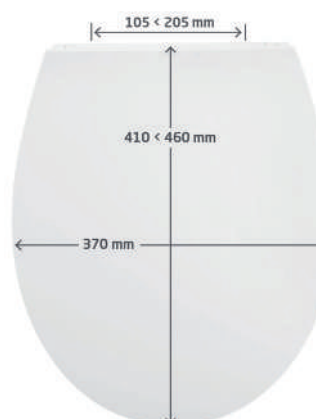
Référence	20724947
Code barre	 3 375537 247578
Emballage	Boîte
Matériau	Thermodur
Particularité(s)	Top Fix, déclipable, fermeture ralentie
Finition	Brillante
Charnières	Inox
Visserie	Inox
Poids	2,2 Kg
Distance entre les deux trous de cuvette	105-205 mm
UV	05



EVEREST



Référence	20724946
Code barre	 3 375537 247561
Emballage	Boîte
Matériau	Thermodur
Particularité(s)	Top Fix, déclipable, fermeture ralentie
Finition	Brillante
Charnières	Inox
Visserie	Inox
Poids	2,1 Kg
Distance entre les deux trous de cuvette	105-205 mm
UV	05




DISCO




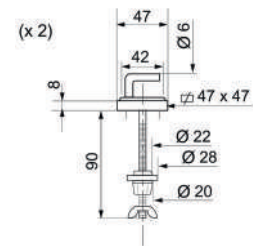
Référence	20724949
Code barre	 3 375537 247592
Emballage	Boîte
Matériau	Thermodur
Particularité(s)	Top Fix, déclipable, fermeture ralentie Abattant recouvrant
Finition	Brillante
Charnières	Inox
Visserie	Inox
Poids	2,5 Kg
Distance entre les deux trous de cuvette	115-175 mm
UV	04



CHARNIÈRES INOX & VISSERIE




Référence	20724134
Code barre	 3 375537 239641
Emballage	Sac
UV/PCB	01/22



LOCK+





Stop mouvement charnière	
Référence	20724747
Code barre	 3 375537 245642
Emballage	Sac
UV/PCB	01/600





RÉSERVOIRS

Comment choisir son réservoir ?

	FIXATION	UTILISATION
 <p>BAS OU ATTENANT</p>	Fixation sur la cuvette	Configuration la plus courante (Remplace les réservoirs en céramique)
 <p>SEMI-BAS</p>	Fixation sur le mur Au-dessus de la cuvette	Cuvette plus courte pour WC plus petits

POUR VOUS GUIDER :



Réservoir bas ou attenant



Réservoir semi-bas



Réservoir haut



Économie d'eau



Commande manuelle



Silencieux

ISÉ'O CLEAN

Le réservoir ISE'O CLEAN COMBINÉ LAVE-MAINS est un réservoir apparent, complet, prêt à être installé. Le couvercle du réservoir inclut un lavabo, il est donc idéal pour les petites pièces ne pouvant accueillir un lavabo complet. Le réservoir est isolé à l'intérieur par une protection en PSE réduisant les bruits et empêchant la condensation. Le réservoir ISE'O CLEAN COMBINÉ LAVE-MAINS est fabriqué en polystyrène brillant, ce qui lui donne un aspect céramique tout en étant plus léger, plus facile à installer et plus résistant aux chocs. Le réservoir est équipé d'une butée arrière et d'une entretoise pour garantir sa stabilité. Il est équipé d'un mécanisme double chasse MW2 et d'un robinet flotteur silencieux JOLLYFILL.



BÉNÉFICES

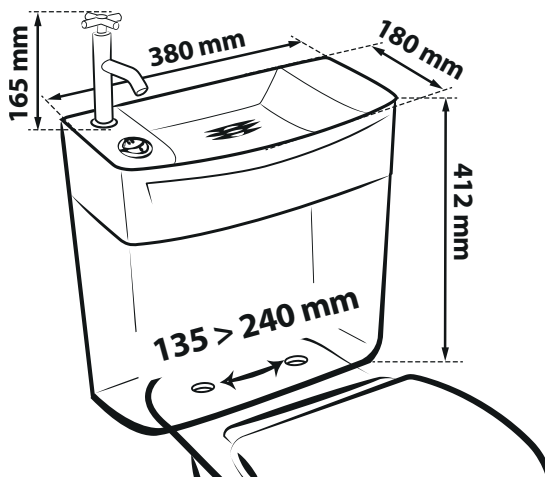
- > Gain de place.
- > Économie d'eau : mécanisme double chasse.
- > Isolations thermique et phonique.
- > Aspect céramique mais plus léger et plus facile à installer.
- > Matériau naturellement antibactérien.

CARACTÉRISTIQUES

- > Lave-mains avec robinet intégré.
- > Mécanisme double chasse 3/6 litres.
- > Isolation PSE.
- > En polystyrène brillant.
- > Remplissage rapide et silencieux du réservoir.
- > Entraxe de fixation réglable.



Référence	50720090
Code barre	 3 375537 200122
Emballage	Boîte
Mécanisme	MW2 économie d'eau 3/6 litres
Robinet flotteur	Jollyfill alimentation latérale silencieux
Dimensions du réservoir	L380 mm x H412 mm x P180 mm
Entraxe réglable (fixation à la cuvette)	135 à 240 mm
UV	01

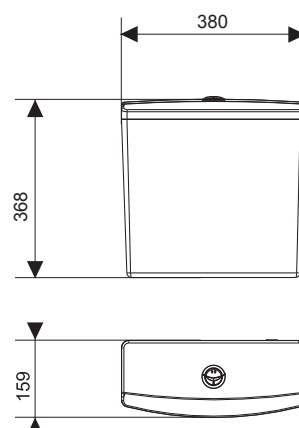


ISE'O CLEAN

Le réservoir ISEO CLEAN est un réservoir apparent, complet, prêt à être installé. Le réservoir est isolé à l'intérieur par une protection en PSE réduisant les bruits et empêchant la condensation. Le réservoir ISEO CLEAN est fabriqué en polystyrène brillant, ce qui lui donne un aspect céramique tout en étant plus léger, plus facile à installer et plus résistant aux chocs. Le réservoir est équipé d'une butée arrière et d'une entretoise pour garantir sa stabilité. Il est équipé d'un mécanisme double chasse MW2 et d'un robinet flotteur silencieux JOLLYFILL.



Référence	50720024
Code barre	 3 375537 199464
Emballage	Boîte
Mécanisme	MW2 économie d'eau 3/6 litres
Robinet flotteur	Jollyfill alimentation latérale silencieux
Dimensions	L380 mm x H368 mm x P160 mm
Entraxe réglable (fixation à la cuvette)	135 à 240 mm
UV	01

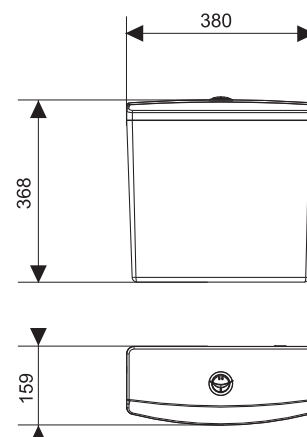


REVISO

Le réservoir REVISO est un réservoir apparent, complet, prêt à être installé. Il est équipé d'un mécanisme double chasse pour faire des économies d'eau et d'un robinet flotteur Topy. Le réservoir est équipé d'une butée arrière et d'une entretoise pour garantir sa stabilité. D'un look classique, le REVISO est fabriqué en plastique, est plus léger et facile à installer.




Référence	50717359
Code barre	 3 375537 173570
Emballage	Boîte
Mécanisme	MW2 économie d'eau 3/6 litres
Robinet flotteur	Topy alimentation latérale, ultra compact
Dimensions	L380 mm x H368 mm x P160 mm
Entraxe réglable (fixation à la cuvette)	135 à 240 mm
UV	01

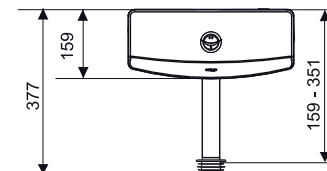
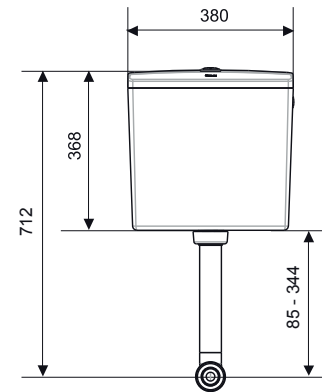


REVISO


Le réservoir REVISO est un réservoir apparent, complet, prêt à être installé. Il est équipé d'un mécanisme double chasse pour faire des économies d'eau et d'un robinet flotteur Topy. Le réservoir est équipé d'une butée arrière et d'une entretoise pour garantir sa stabilité. D'un look classique, le REVISO est fabriqué en plastique, est plus léger et facile à installer.

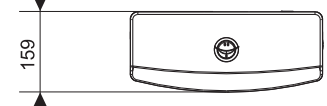
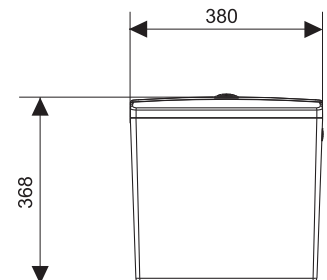


Réservoir SEMI-BAS	
Référence	50717360
Code barre	 3 375537 173587
Emballage	Boîte
Mécanisme	MW2 économie d'eau 3/6 litres
Robinet flotteur	Topy alimentation latérale, ultra compact
Dimensions	L380 mm x H368 mm x P160 mm
Livré avec tube de descente	L345 mm x H332 mm
UV	01



> Livré avec fixations murales réglables, joint conique, cache culot (tube de descente non fourni).


Réservoir HAUT	
Référence	50717361
Code barre	 3 375537 173594
Emballage	Boîte
Mécanisme	Monochasse par cordon
Robinet flotteur	Topy alimentation latérale, ultra compact
Dimensions	L380 mm x H368 mm x P160 mm
Tube de descente	Livré séparément
UV	01

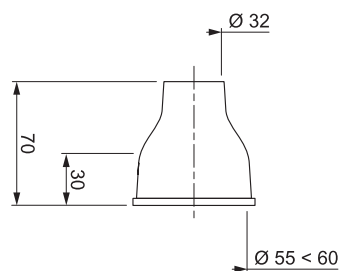


CÔNE DE CHASSE

2
ANS
GARANTIE




Référence	59060007
Code barre	 3 375536 018483
Emballage	Cavalier
Matière	Caoutchouc
UV/PCB	01/50

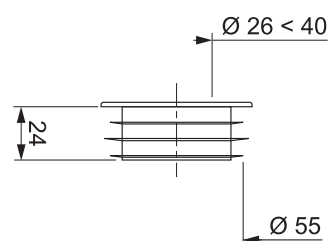


JOINT DE CUVETTE STANDARD Ø32/40 MM

2
ANS
GARANTIE



Référence	59180005
Code barre	 3 375536 027256
Emballage	Sac
Cuvette	Ø55 mm
UV/PCB	01/25





CHASSE D'EAU

Comment choisir sa chasse d'eau ?

TYPE DE MÉCANISME	CÂBLE / ÉTRIER / PLATEAU / TIRETTE
DÉCLENCHEMENT	INFRAROUGE / DOUBLE POUSSOIR / SIMPLE POUSSOIR / TIRETTE
TYPE DE ROBINET	SERVO-VALVE / À PISTON / À LEVIER
ALIMENTATION	LATÉRALE / BASSE / UNIVERSELLE

POUR VOUS GUIDER :



Infrarouge



Double chasse



Simple chasse



Tirette



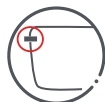
Silencieux



Économie d'eau



Remplissage différé



Alimentation latérale



Alimentation basse

FLEXIFLOW

Le mécanisme double chasse à câble **FLEXIFLOW** est robuste, fiable et prêt à l'emploi. Grâce à sa technologie de câble, le mécanisme ne nécessite aucun réglage en hauteur et peut être installé rapidement et facilement. De plus, l'installation brevetée du bouton Easy Clip le rend universel et facile à monter et à démonter. Le système à double chasse 3/6L du FLEXIFLOW peut être ajusté pour adapter et diminuer si possible le volume d'eau, permettant encore plus d'économie d'eau. Enfin, le FLEXIFLOW est labellisé LONGTIME®, certifiant notre engagement sur la durabilité et la réparabilité de notre produit et vous permet de faire un achat malin et responsable.



BÉNÉFICES

- > **BOUTON UNIVERSEL BREVETÉ** : 3 positions possibles pour s'adapter à tous les trous de couvercle de Ø14 à 54 mm.
- > **COMPATIBILITÉ UNIVERSELLE** : s'adapte à tous les réservoirs standards grâce au bouton universel, à la technologie câble flexible et au trop-plein réglable.



RÉGLAGES PRÉCIS
Des petites et grandes chasses pour optimiser la consommation d'eau.



COQUE DE PROTECTION
assure une efficacité et un fonctionnement plus durables.




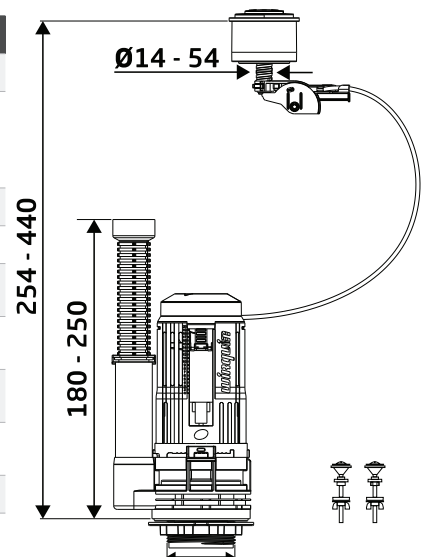
SYSTÈME EASY CLIP
montage et démontage rapide et facile du bouton.



Regarder la vidéo



Mécanisme double chasse à câble	
Référence	10724824
Code barre	 3 375537 246342
Emballage	Boîte
Hauteur de réservoir	De 254 à 440 mm
Diamètre de trou du couvercle	Ø14 < 54 mm
Commande du mécanisme	À câble
Ajustement du trop-plein	Télescopique
Hauteur du trop-plein	De 180 à 250 mm
UV/PCB	01/26



FIABLE & RÉPARABLE

CONÇU POUR DURER

Le label indépendant LONGTIME® certifie notre engagement envers la fiabilité et la réparabilité de notre mécanisme FLEXIFLOW et vous permet de faire un achat intelligent et responsable.



TOUCHLESS

Le **TOUCHLESS** est le mécanisme de chasse d'eau le plus hygiénique : il se déclenche par détection infrarouge, évitant ainsi tout contact. Il permet également une totale maîtrise des volumes d'eau : un passage bref sur le détecteur activera une ½ chasse tandis qu'un passage plus long déclenchera la pleine chasse 6L.

Cette chasse d'eau est également pourvue d'un bouton design permettant si nécessaire un déclenchement manuel.

Fonctionne avec 4 piles LR6 (non fournies).



BÉNÉFICES


- > 100 % hygiénique.
- > Installation facile.
- > Universel, rapide et facile à installer.

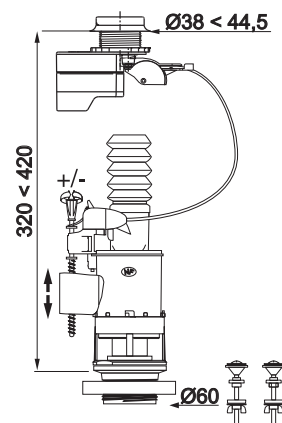


Regarder la vidéo



Mécanisme double chasse à câble infrarouge

Référence	10723882
Code barre	 3 375537 237256
Emballage	Boîte
Hauteur de réservoir	De 320 à 420 mm
Diamètre de trou du couvercle	Ø38 < 44,5 mm
Commande du mécanisme	À câble
UV/PCB	01/10



WIRQUIN ONE

Avec le mécanisme double chasse à étrier **WIRQUIN ONE**, profitez d'une installation intuitive, rapide et efficace. Grâce à son réglage entièrement automatique breveté, il s'ajuste automatiquement à la hauteur du réservoir sans mesure ni découpe. La technologie double chasse 3/6 L permet une économie d'eau. Les mécanismes de chasse de WIRQUIN, créateur de cette technologie, sont optimisés et réglés en usine.



CARACTÉRISTIQUES

- > Système breveté : étrier auto-ajustable à la hauteur du réservoir.
- > Système de verrouillage de couvercle.
- > Trop-plein télescopique.
- > Bouton double chasse 3/6 L sans effort.
- > Débit de chasse élevé : >2,4 L/sec.

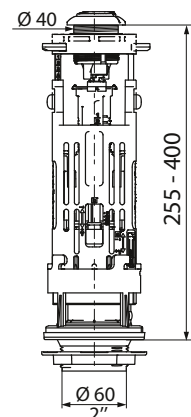


BÉNÉFICES

- > S'ajuste automatiquement à la hauteur du réservoir pour une installation facile, sans mesure ni découpe.
- > Bloque le couvercle pour plus de sécurité et de stabilité.
- > Effort de commande homogène.
- > Économie d'eau : un mécanisme double chasse réglé sur 3 litres pour la petite chasse et 6 litres pour la chasse complète vous permet d'économiser jusqu'à 40 000 L d'eau par an par rapport à un mécanisme simple chasse (pour une famille de 4 personnes). Tous les mécanismes de chasse de WIRQUIN, créateur de cette technologie, sont optimisés et réglés en usine.



Mécanisme double chasse à étrier		
Référence	10723673	90724182
Code barre	 3 375537 235285	
Emballage	Boîte	
Hauteur de réservoir	De 255 à 400 mm	
Diamètre de trou du couvercle	Ø 38,5 à 45 mm Livré avec bague d'adaptation	
Commande du mécanisme	À étrier	
UV	10	



Regarder la Vidéo


EASY

Le mécanisme double chasse **EASY** est l'un des mécanismes de chasse les plus simples à installer en rénovation. Grâce à son système breveté, le mécanisme EASY se fixe directement sur les installations existantes sans retirer le réservoir. La technologie double chasse 3/6 L permet une économie d'eau. Les mécanismes de chasse de WIRQUIN, créateur de cette technologie, sont optimisés et réglés en usine. Le système à câble peut être installé sans réglage.



CARACTÉRISTIQUES

- > Système breveté : base universelle.
- > Joint d'étanchéité butyle instantané.
- > Système à câble avec fixation Easy clip.
- > Bouton double chasse 3/6 L.

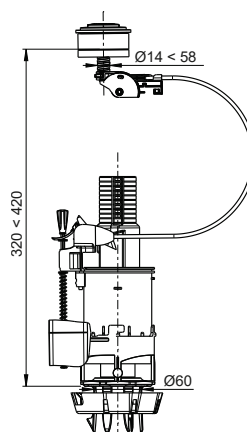


BÉNÉFICES

- > Plus besoin de retirer le réservoir pour changer le mécanisme de chasse.
- > Joint d'étanchéité : fixation parfaite instantanée.
- > Aucun réglage nécessaire de la hauteur, montage et entretien rapides.
- > Économie d'eau : un mécanisme double chasse réglé sur 3 litres pour la petite chasse et 6 litres pour la chasse complète vous permet d'économiser jusqu'à 40 000 L d'eau par an par rapport à un mécanisme simple chasse (pour une famille de 4 personnes). Tous les mécanismes de chasse de WIRQUIN, créateur de cette technologie, sont optimisés et réglés en usine.



Mécanisme double chasse à câble		
Référence	10724143	90724185
Code barre	 3 375537 239733	
Emballage	Boîte	
Hauteur de réservoir	De 320 à 420 mm	
Diamètre de trou du couvercle	Ø14 < 58 mm	
Commande du mécanisme	À câble	
UV	10	



CONSEILS D'ENTRETIEN ET DE NETTOYAGE

- Les mécanismes de chasse Wirquin sont conçus pour durer des années. Néanmoins, vous pouvez effectuer quelques gestes simples pour maintenir votre mécanisme de chasse Wirquin en parfait état.
- En cas de dépôt de calcaire et de minéraux sur l'extérieur du mécanisme de chasse, nettoyez-le au vinaigre puis rincez à l'eau.
Une décoloration peut être signe de vétusté et d'usure et compromettre le bon fonctionnement du mécanisme. Dans ce cas, remplacez le mécanisme.
- En cas de fuite, remplacez le joint d'étanchéité butyle ou le joint entre le réservoir et la cuvette.


MW²

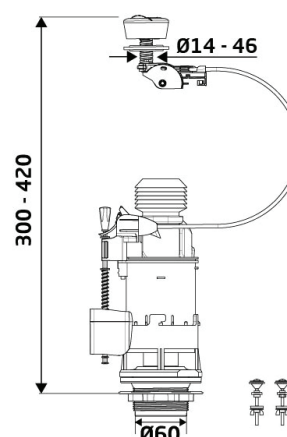


Le mécanisme double chasse à câble **MW²** est astucieux et prêt à l'emploi. La technologie double chasse 3/6L permet une économie d'eau. Grâce à sa technologie à câble, le MW² n'exige aucun réglage en hauteur et peut être rapidement installé.

Le câble compense les défauts d'alignement entre le trou du couvercle et le réservoir, et le couvercle peut être soulevé sans démonter le mécanisme de chasse. Le flotteur se déplace sur un axe vertical, et convient particulièrement aux réservoirs étroits.



Mécanisme double chasse à câble	
Référence	10723580 90724180
Code barre	 3 375537 234370
Emballage	Boîte
Hauteur de réservoir	De 320 à 420 mm
Diamètre de trou du couvercle	Ø14 < 46 mm
Commande du mécanisme	À câble
UV	10




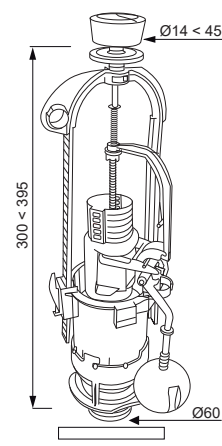
MVB00



Le mécanisme double chasse **MVB** présente un système de verrouillage grâce à l'étrier qui bloque le couvercle pour plus de sécurité et de stabilité.



Mécanisme double chasse à étrier	
Référence	10724035 90724181
Code barre	 3 375537 238699
Emballage	Boîte
Hauteur de réservoir	De 300 à 395 mm
Diamètre de trou du couvercle	Ø14 < 45 mm
Commande du mécanisme	À étrier
UV	10




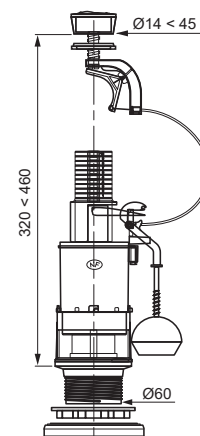
MW



Le mécanisme double chasse à câble **MW** n'exige aucun réglage en hauteur et est prêt au montage et à l'emploi. Astucieux, le câble compense les défauts d'alignement entre le trou du couvercle et le réservoir. Par ailleurs, le couvercle peut être soulevé sans démonter le mécanisme de chasse.



Mécanisme double chasse à câble	
Référence	MWS00
Code barre	 3 375536 024415
Emballage	Sac
Hauteur de réservoir	De 320 à 460 mm
Diamètre de trou du couvercle	Ø14 < 45 mm
Commande du mécanisme	À câble
UV/PCB	01/25



AQUACONTROL

Il est aujourd'hui facile de gérer sa consommation d'eau dans les toilettes grâce au mécanisme **AQUACONTROL**. Une simple pression du bouton permet de déclencher ou d'interrompre la chasse d'eau. Grâce aux solutions WIRQUIN, prenez le contrôle de votre consommation d'eau et de votre impact environnemental.



CARACTÉRISTIQUES

- > Interrompable / Fonction start & stop.
- > Compact.
- > Testé 200 000 cycles.



BÉNÉFICES

- > Economie d'eau.
- > Facilité d'installation.
- > Durabilité.



Mécanisme à chasse ajustable

Référence	10723886	90724184
Code barre	 3 375537 237289	
Emballage	Boîte	
Hauteur min. de réservoir	350 mm	
Hauteur max. de réservoir	475 mm	
Diamètre du trou de couvercle max.	Ø45 mm	
Accessoires	Joint de cuvette, kit de vissage, clé de serrage	
UV	10	




MD²

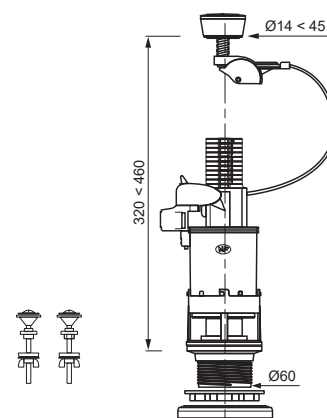


Le mécanisme simple chasse à câble **MD²** n'exige aucun réglage en hauteur et est prêt au montage et à l'emploi. Sa hauteur standard est compatible avec tous les réservoirs. Grâce à sa technologie à câble, le MD n'exige aucun réglage en hauteur et peut être rapidement installé.

Le câble compense les défauts d'alignement entre le trou du couvercle et le réservoir, et le couvercle peut être soulevé sans démonter le mécanisme de chasse.



Mécanisme simple chasse à câble	
Référence	MD+00
Code barre	 3 375530 274083
Emballage	Sac
Hauteur de réservoir	De 320 à 460 mm
Diamètre de trou du couvercle	Ø14 < 45 mm
Commande du mécanisme	À câble
UV/PCB	01/21




MP00

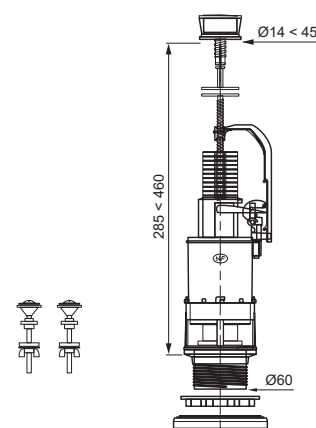


Le mécanisme simple chasse **MP** n'exige aucun réglage en hauteur et est prêt au montage et à l'emploi. Le bouton est indépendant du mécanisme pour pouvoir soulever le couvercle du réservoir sans démontage. Le MP propose une hauteur standard compatible avec tous les réservoirs.

Le système à plateaux permet de compenser les défauts d'alignement entre le trou de couvercle et le réservoir.



Mécanisme simple chasse à plateaux	
Référence	10724082 90724183
Code barre	 3 375537 239146
Emballage	Boîte
Hauteur de réservoir	De 285 à 460 mm
Diamètre de trou du couvercle	Ø14 < 45 mm
Commande du mécanisme	À plateaux
UV	10



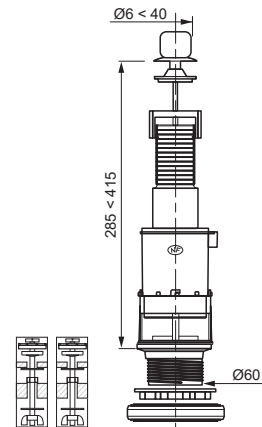
MX



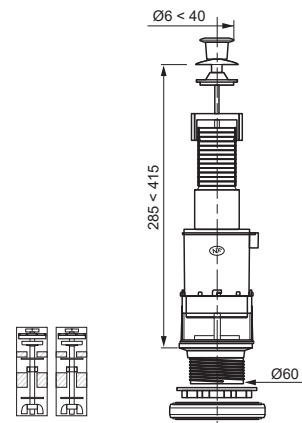
Le mécanisme simple chasse à tirette **MX** n'exige aucun réglage en hauteur et est prêt au montage et à l'emploi. Sa hauteur standard est compatible avec tous les réservoirs.



Mécanisme simple chasse à tirette - chromé		
Référence	10724081 90724186	10723590
Code barre		
Emballage	Boîte	Sac
Hauteur de réservoir	De 285 à 415 mm	
Diamètre de trou du couvercle	Ø6 < 40 mm	
Commande du mécanisme	À tirette	
UV	10	22



Mécanisme simple chasse à tirette - blanc	
Référence	10724084
Code barre	
Emballage	Sac
Hauteur de réservoir	De 285 à 415 mm
Diamètre de trou du couvercle	Ø6 < 40 mm
Commande du mécanisme	À tirette
UV	20



JOLLYFILL

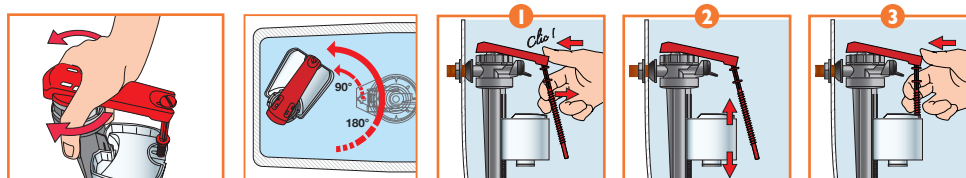
Le **JOLLYFILL** est un robinet flotteur universel très silencieux s'adaptant à tout type de réservoir (bâti, réservoirs apparents et encastrés). Le robinet présente une tête rotative à 180°, idéale pour les réservoirs étroits. Le JOLLYFILL propose un remplissage différé qui permet une économie d'eau puisque le remplissage ne s'effectue qu'une fois que le mécanisme de chasse est fermé. Il s'agit d'un raccordement standard. Le robinet est compact et le niveau d'eau peut être réglé.

Le JOLLYFILL utilise la technologie servo-valve qui permet un remplissage rapide du réservoir (remplissage 6L à 3 bars en 39 sec.). Il résiste aux pics de pression.

Il est disponible en deux versions : alimentation latérale et alimentation basse.



RÉGLAGE DU NIVEAU D'EAU :



BÉNÉFICES

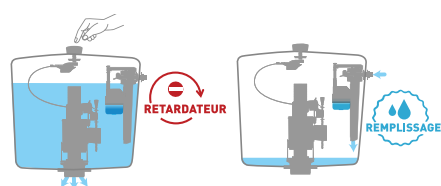
- > Économe en eau grâce à la fonction remplissage différé.
- > Ultra silencieux lors du remplissage (1^{ère} classe acoustique 13 dBA).
- > Ingénieux : tête rotative à 180° brevetée.
- > Compact : idéal dans les céramiques étroites.
- > Réglage simple et précis du niveau d'eau par déclipsage de la vis.
- > Remplissage rapide : 6 L en 43 secondes à 3 bars.
- > Fonctionne en basse et haute pression.
- > Résiste aux pics de pression.
- > Anti-siphonnage : pas d'aspiration dans le réseau d'eau.
- > Pas de coup de bélier : pas de bruit lors de la fermeture franche du robinet.



LE REMPLISSAGE DIFFÉRÉ


Principe : lorsque vous tirez la chasse, l'eau est chassée du réservoir suite à l'ouverture du mécanisme.

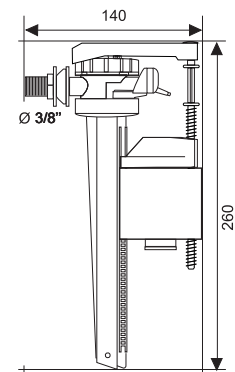
Dans le cas du remplissage différé, le remplissage du réservoir ne s'effectue qu'une fois le mécanisme de chasse fermé permettant ainsi une économie d'eau.



JOLLYFILL ALIMENTATION LATÉRALE




Alimentation latérale - servo-valve	
Référence	10723581 90724187
Code barre	 3 375537 234387
Emballage	Boîte
Embout	3/8" laiton
Type de robinet	Servo-valve
Débit à 3 bars	8,4 L/mn
Plage de fonctionnement	De 0,1 à 20 bars Résiste aux pics de pression à 20 bars
Réglage du niveau d'eau	Par vis
UV	10

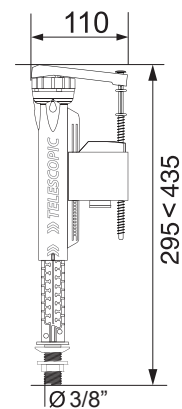


CHASSE D'EAU

JOLLYFILL ALIMENTATION BASSE



Alimentation basse - servo-valve - télescopique	
Référence	10723588 90724188
Code barre	 3 375537 234455
Emballage	Boîte
Embout	3/8" laiton
Type de robinet	Servo-valve
Débit à 3 bars	9,3 L/mn
Plage de fonctionnement	De 0,1 à 20 bars Résiste aux pics de pression à 20 bars
Réglage du niveau d'eau	Par vis
UV/PCB	01/10

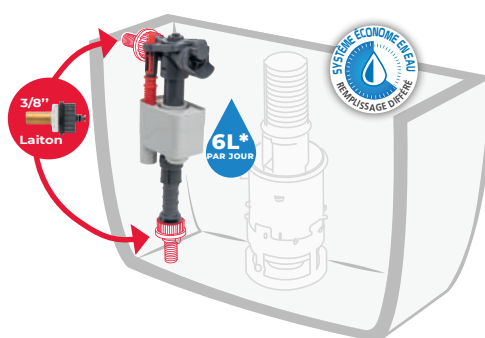


DOBLO

Le **DOBLO** est un robinet flotteur alimentation universelle, silencieux s'adaptant à tout type de réservoir. Le robinet propose un remplissage différé qui permet une économie d'eau puisque le remplissage ne s'effectue qu'une fois le mécanisme de chasse fermé. Grâce à sa structure télescopique, sa hauteur peut être ajustée à toute taille de réservoir.

Le DOBLO est compact et le niveau d'eau peut être réglé. Il utilise la technologie servo-valve qui permet un remplissage rapide du réservoir et une résistance aux pics de pression. Sa conception permet un anti-siphonnage (aucun retour dans le réseau d'eau) et évite les coups de bélier (aucun son à la fermeture).

L'embout laiton 3/8" permet de se raccorder à l'alimentation en eau du réservoir de 2 façons différentes sur le robinet.

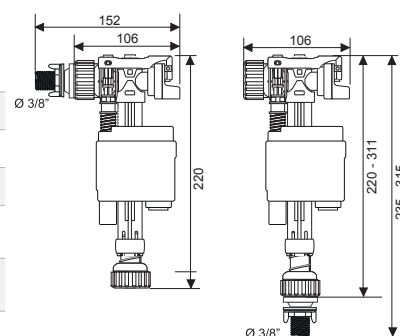


BÉNÉFICES

- > Adaptable : grâce à son système ingénieux, il s'adapte au réservoir, que l'alimentation en eau soit latérale ou basse.
- > Économe en eau grâce à la fonction remplissage différé.
- > Télescopique : s'adapte à toutes les hauteurs de réservoir.
- > Silencieux.
- > Remplissage rapide : 6 litres en 32 secondes à 3 bars.
- > Fonctionne en basse et haute pression (0,2 à 16 bars).
- > Résiste aux pics de pression.




Alimentation latérale ou basse servo-valve - télescopique		
Référence	10723731	90724191
Code barre	 3 375537 235841	
Emballage	Boîte	
Embout	3/8" laiton	
Type de robinet	Servo-valve	
Débit à 3 bars	11,1 L/mn (alimentation latérale) 10,1 L/mn (alimentation basse)	
Plage de fonctionnement	De 0,2 à 16 bars Résiste aux pics de pression à 20 bars	
Réglage du niveau d'eau	Par vis	
UV	10	

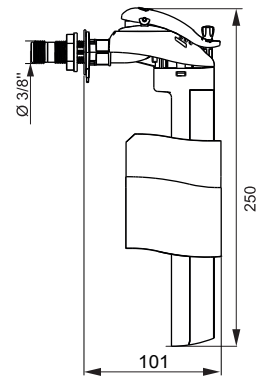


F90

Le **F90** est un robinet flotteur alimentation latérale universel s'adaptant à tout type de réservoir. Il s'agit d'un raccordement standard avec embout laiton 3/8". Il peut être installé sur tout type d'installation. Le robinet est compact et le niveau d'eau peut être réglé. Le F90 utilise la technologie servo-valve qui permet un remplissage rapide du réservoir (remplissage complet en 48 secondes) et une résistance aux pics de pression. Sa conception permet un anti-siphonnage (aucun retour dans le réseau d'eau) et évite les coups de bélier (aucun son à la fermeture).




Alimentation latérale - servo-valve		
Référence	10724032	90724192
Code barre	 3 375537 238668	
Emballage	Boîte	
Embout	3/8" laiton	
Type de robinet	Servo-valve	
Débit à 3 bars	7,5 L/mn	
Plage de fonctionnement	De 0,5 à 10 bars Résiste aux pics de pression à 20 bars	
Réglage du niveau d'eau	Par vis	
UV/PCB	01/21	

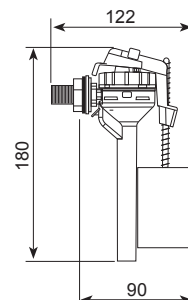


TOPY

Le **TOPY** est un robinet flotteur ultra-compact à alimentation latérale universel s'adaptant à tout type de réservoir. Le robinet utilise la technologie servo-valve qui permet un remplissage rapide du réservoir (remplissage complet en 46 secondes) et une résistance aux pics de pression. Le TOPY est compact et le niveau d'eau peut être réglé grâce à sa vis. Il s'agit d'un raccordement standard. Il peut être installé sur tout type d'installation et sa conception permet un anti-siphonnage (aucun retour dans le réseau d'eau).



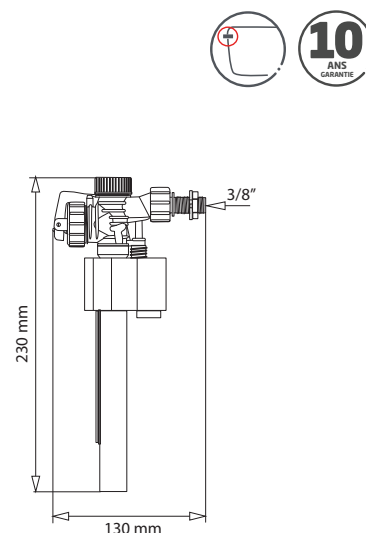
Alimentation latérale - servo-valve		
Référence	10723594	90724193
Code barre	 3 375537 234516	
Emballage	Boîte	
Embout	3/8" laiton	
Type de robinet	Servo-valve	
Débit à 3 bars	7,9 L/mn	
Plage de fonctionnement	De 0,1 à 16 bars Résiste aux pics de pression à 20 bars	
Réglage du niveau d'eau	Par vis	
UV/PCB	01/18	



F89




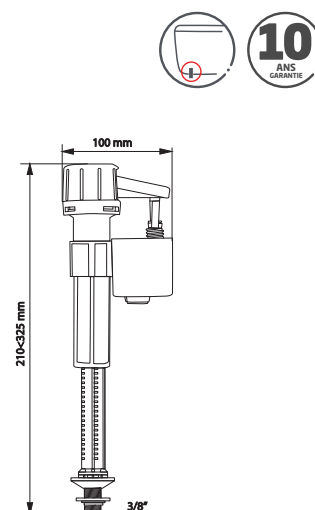
Alimentation latérale servo-valve		
Référence	10724127	90724189
Code barre	 3 375537 239573	
Emballage	Boîte	
Embout	3/8" laiton	
Type de robinet	Servo-valve	
Débit à 3 bars	10,6 L/mn	
Temps de remplissage	34 secondes	
Plage de fonctionnement	De 0,3 à 10 bars	
Réglage du niveau d'eau	Par vis	
UV	10	



F50




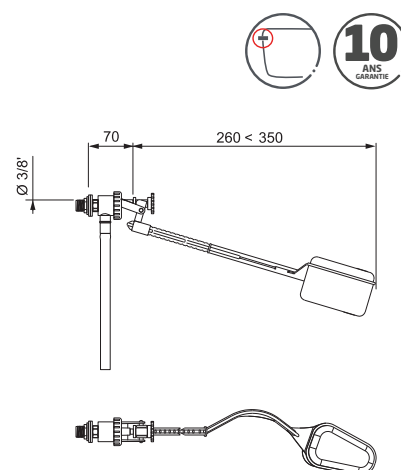
Alimentation basse servo-valve - télescopique		
Référence	10724128	90724190
Code barre	 3 375537 239580	
Emballage	Boîte	
Embout	3/8" laiton	
Type de robinet	Servo-valve	
Débit à 3 bars	10 L/mn	
Plage de fonctionnement	De 0,5 à 10 bars	
Réglage du niveau d'eau	Par vis	
UV	10	



F80



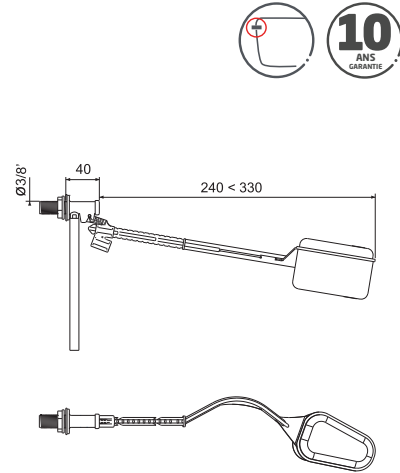
Alimentation latérale - à levier		
Référence	10724087	
Code barre	 3 375537 239191	
Emballage	Sac	
Embout	3/8" laiton	
Type de robinet	À levier	
Débit à 3 bars	9,3 L/mn	
Plage de fonctionnement	De 0,1 à 10 bars	
Réglage du niveau d'eau	Par molette	
UV/PCB	01/36	



F12



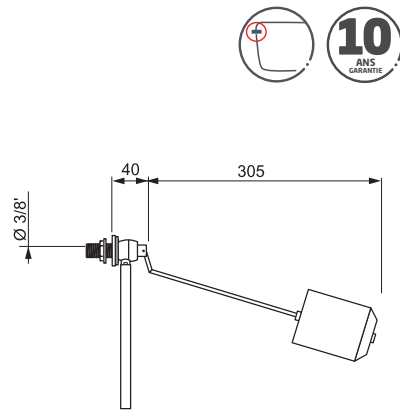
Alimentation latérale - à levier	
Référence	10724088
Code barre	3 375537 239207
Emballage	Sac
Embout	3/8" plastique
Type de robinet	À levier
Débit à 3 bars	5,5 L/mn
Plage de fonctionnement	De 0,1 à 14 bars
Réglage du niveau d'eau	2 positions
UV/PCB	01/40



F2



Alimentation latérale - à levier	
Référence	10724137
Code barre	3 375537 239672
Emballage	Sac
Embout	3/8" laiton
Type de robinet	À levier
Débit à 3 bars	9 L/mn
Réglage du niveau d'eau	Par vis
UV/PCB	01/35



FLEXIFLOW + JOLLYFILL

Le mécanisme double chasse à câble **FLEXIFLOW** est robuste, fiable et prêt à l'emploi. Grâce à sa technologie de câble, le mécanisme ne nécessite aucun réglage en hauteur et peut être installé rapidement et facilement. De plus, l'installation brevetée du bouton Easy Clip le rend universel et facile à monter et à démonter. Le système à double chasse 3/6L du FLEXIFLOW peut être ajusté pour adapter et diminuer si possible le volume d'eau, permettant encore plus d'économie d'eau. Enfin, le FLEXIFLOW est labellisé LONGTIME®, certifiant notre engagement sur la durabilité et la réparabilité de notre produit et vous permet de faire un achat malin et responsable


Le **JOLLYFILL** est un robinet flotteur alimentation latérale universel, très silencieux s'adaptant à tout type de réservoir. Le robinet présente une tête rotative à 180°, idéale pour les réservoirs étroits. Le JOLLYFILL propose un remplissage différé qui permet une économie d'eau puisque le remplissage ne s'effectue qu'une fois le mécanisme de chasse fermé. Il s'agit d'un raccordement standard. Le robinet est compact et le niveau d'eau peut être réglé. Le JOLLYFILL utilise la technologie servo-valve qui permet un remplissage rapide du réservoir et une résistance aux pics de pression.



Regarder la vidéo

BÉNÉFICES

- > **BOUTON UNIVERSEL BREVETÉ** : 3 positions possibles pour s'adapter à tous les trous de couvercle de Ø14 à 54 mm.
- > **COMPATIBILITÉ UNIVERSELLE** : s'adapte à tous les réservoirs standards grâce au bouton universel, à la technologie câble flexible et au trop-plein réglable.



RÉGLAGES PRÉCIS
des petites et grandes chasses pour optimiser la consommation d'eau.



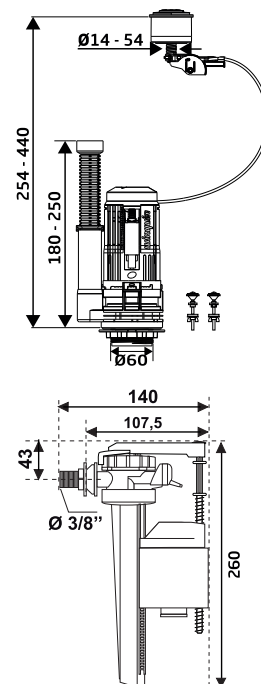
COQUE DE PROTECTION
assure une efficacité et un fonctionnement plus durables.



SYSTÈME EASY CLIP
montage et démontage rapide et facile du bouton.



Mécanisme double chasse à câble + robinet flotteur servo-valve latéral à remplissage différé	
Référence	10724825
Code barre	 3 375537 246359
Emballage	Boîte
Hauteur de réservoir	De 254 à 440 mm
Diamètre de trou du couvercle	14 à 54 mm
Robinet flotteur	<ul style="list-style-type: none"> • Remplissage différé : économie d'eau • Très silencieux (classe 1) • Embout 3/8" laiton • Servo-valve • Tête rotative (180°) • Idéal pour les céramiques étroites
Mécanisme	<ul style="list-style-type: none"> • Économie d'eau : mécanisme double chasse 3/6 L • Montage facile : ajustement automatique grâce au câble
UV/PCB	01/12



*** CONÇU POUR DURER**

Le label indépendant **LONGTIME®** certifie notre engagement envers la fiabilité et la réparabilité de nos mécanismes **FLEXIFLOW** et **Mw²** et vous permet de faire un achat intelligent et responsable.

TOUCHLESS + JOLLYFILL

Le **TOUCHLESS** est le mécanisme de chasse d'eau le plus hygiénique : il se déclenche par détection infrarouge, évitant ainsi tout contact. Il permet également une totale maîtrise des volumes d'eau : un passage bref sur le détecteur activera une ½ chasse tandis qu'un passage plus long déclenchera la pleine chasse 6L.

Cette chasse d'eau est également pourvue d'un bouton design permettant si nécessaire un déclenchement manuel.

Fonctionne avec 4 piles LR6 (non fournies)

Le **JOLLYFILL** est un robinet flotteur alimentation latérale universel, très silencieux s'adaptant à tout type de réservoir. Le robinet présente une tête rotative à 180°, idéale pour les réservoirs étroits. Le JOLLYFILL propose un remplissage différé qui permet une économie d'eau puisque le remplissage ne s'effectue qu'une fois le mécanisme de chasse fermé. Il s'agit d'un raccordement standard. Le robinet est compact et le niveau d'eau peut être réglé. Le JOLLYFILL utilise la technologie servo-valve qui permet un remplissage rapide du réservoir et une résistance aux pics de pression.

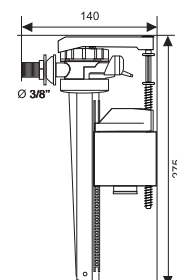
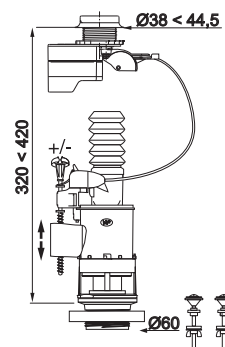


BÉNÉFICES

- > Bouton sans contact : 100 % hygiénique.
- > Système à câble : installation facile.
- > Économie d'eau grâce à la technologie double chasse 3/6 L et au remplissage différé.
- > Peut s'adapter aux réservoirs étroits.



Mécanisme double chasse à câble activation infrarouge + robinet flotteur servo-valve latéral à remplissage différé	
Référence	10723884
Code barre	 3 375537 237272
Emballage	Boîte
Hauteur de réservoir	De 320 à 420 mm
Diamètre de trou du couvercle	Ø38 < 44,5 mm
Robinet flotteur	<ul style="list-style-type: none"> ♦ Remplissage différé : économie d'eau ♦ Très silencieux (classe 1) ♦ Embout 3/8" laiton ♦ Servo-valve ♦ Tête rotative (180°) ♦ Idéal pour les céramiques étroites
Mécanisme	<ul style="list-style-type: none"> ♦ Plus aucun contact au déclenchement ♦ Intuitif : détection infrarouge ♦ Économie d'eau : approchez la main, la chasse se déclenche, retirez la main, la chasse s'arrête ♦ Montage facile : ajustement automatique grâce au câble
UV/PCB	01/06



WIRQUIN ONE + JOLLYFILL

Avec le mécanisme double chasse à étrier **WIRQUIN ONE**, profitez d'une installation intuitive, rapide et efficace. Grâce à son réglage entièrement automatique breveté, il s'ajuste automatiquement à la hauteur du réservoir sans mesure ni découpe. La technologie double chasse 3/6 L permet une économie d'eau. Les mécanismes de chasse de WIRQUIN, créateur de cette technologie, sont optimisés et réglés en usine.

Le **JOLLYFILL** est un robinet flotteur alimentation latérale universel très silencieux s'adaptant à tout type de réservoir (bâtis, réservoirs apparents et encastrés). Le robinet présente une tête rotative à 180°, idéale pour les réservoirs étroits. Le JOLLYFILL propose un remplissage différé qui permet une économie d'eau puisque le remplissage ne s'effectue qu'une fois que le mécanisme de chasse est fermé. Il s'agit d'un raccordement standard. Le robinet est compact et le niveau d'eau peut être réglé.


Le JOLLYFILL utilise la technologie servo-valve qui permet un remplissage rapide du réservoir et une résistance aux pics de pression.

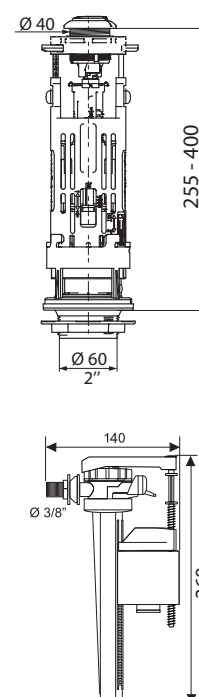


BÉNÉFICES

- > S'ajuste automatiquement à la hauteur du réservoir.
- > Bloque le couvercle pour plus de sécurité et de stabilité.
- > Économie d'eau grâce à la technologie double chasse 3/6 L et au remplissage différé.
- > Peut s'adapter aux réservoirs étroits.



Mécanisme double chasse à étrier + robinet flotteur servo-valve latéral à remplissage différé		
Référence	10723589	90724173
Code barre	 3 375537 234462	
Emballage	Boîte	
Hauteur de réservoir	De 255 à 400 mm	
Diamètre de trou du couvercle	Ø38,5 < 45 mm Livré avec bague d'adaptation	
Robinet flotteur	♦ Remplissage différé : économie d'eau ♦ Très silencieux (classe 1) ♦ Embout 3/8" laiton ♦ Servo-valve ♦ Tête rotative (180°) ♦ Idéal pour les céramiques étroites	
Mécanisme	♦ Ajustement automatique à la hauteur du réservoir ♦ Trop-plein télescopique ♦ Débit de chasse élevé : > 2,4 L/sec ♦ Bouton facile d'appui	
UV/PCB	01/06	



EASY + JOLLYFILL

Le mécanisme double chasse **EASY** est l'un des mécanismes de chasse les plus simples à installer. Grâce à son système breveté, le mécanisme EASY se fixe directement sur les installations basses existantes sans retirer le réservoir. Le système à câble peut être installé sans réglage.

Son système double chasse 3/6 L permet une économie d'eau.

Le **JOLLYFILL** est un robinet flotteur alimentation latérale universel, très silencieux s'adaptant à tout type de réservoir. Le robinet présente une tête rotative à 180°, idéale pour les réservoirs étroits. Le JOLLYFILL propose un remplissage différé qui permet une économie d'eau puisque le remplissage ne s'effectue qu'une fois le mécanisme de chasse fermé. Il s'agit d'un raccordement standard. Le robinet est compact et le niveau d'eau peut être réglé. Le JOLLYFILL utilise la technologie servo-valve qui permet un remplissage rapide du réservoir et une résistance aux pics de pression.

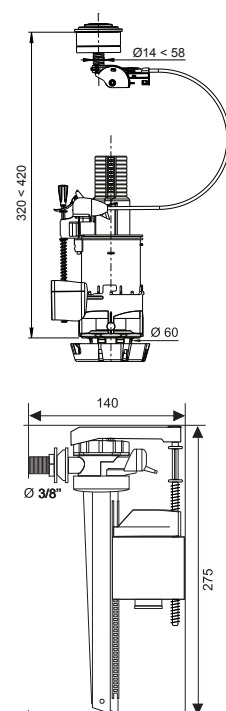


BÉNÉFICES

- > Plus besoin de retirer le réservoir pour changer le mécanisme de chasse.
- > Joint d'étanchéité butyle instantané pour une fixation parfaite instantanée.
- > Économie d'eau grâce à la technologie double chasse 3/6 L et au remplissage différé.
- > Peut s'adapter aux réservoirs étroits.



Mécanisme double chasse à câble + robinet flotteur servo-valve latéral à remplissage différé		
Référence	10724144	90724178
Code barre	 3 375537 239740	
Emballage	Boîte	
Hauteur de réservoir	De 320 à 420 mm	
Diamètre de trou du couvercle	Ø14 < 58 mm	
Robinet flotteur	<ul style="list-style-type: none"> • Remplissage différé : économie d'eau • Très silencieux (classe 1) • Embout 3/8" laiton • Servo-valve • Tête rotative (180°) • Idéal pour les céramiques étroites 	
Mécanisme	<ul style="list-style-type: none"> • Montage ultra-rapide : plus besoin de démonter le réservoir • Économie d'eau : mécanisme double chasse 3/6 L • Ajustement automatique à la hauteur du réservoir 	
UV	06	



MW² + DOBLO

Le mécanisme double chasse à câble **MW²** est astucieux et prêt à l'emploi. Grâce à sa technologie à câble, le mécanisme n'exige aucun réglage en hauteur et peut être rapidement installé. Par ailleurs, le câble compense les défauts d'alignement entre le trou du couvercle et le réservoir, et le couvercle peut être soulevé sans démonter le mécanisme de chasse. Le flotteur se déplace sur un axe vertical, et convient particulièrement aux réservoirs étroits. Le système double chasse 3/6 l permet une économie d'eau.

Le **DOBLO** est un robinet flotteur alimentation double très silencieux s'adaptant à tout type de réservoir. Le robinet propose un remplissage différé qui permet une économie d'eau puisque le remplissage ne s'effectue qu'une fois le mécanisme de chasse fermé. Il s'agit d'un raccordement standard. Il peut être installé sur les réservoirs apparents et encastrés. Grâce à sa structure télescopique, sa hauteur peut être ajustée à toute taille de réservoir.

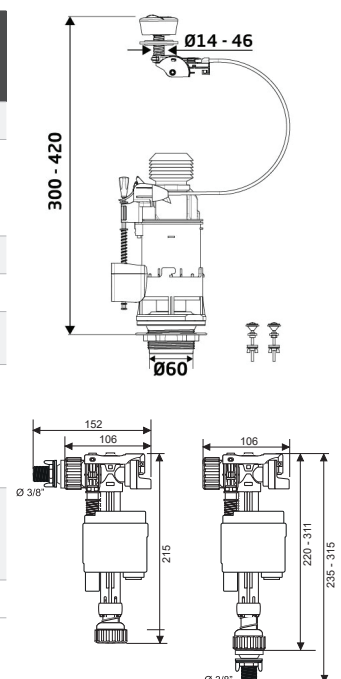


BÉNÉFICES

- > Économie d'eau.
- > Aucun réglage en hauteur & aucun alignement nécessaire entre le trou du couvercle et le réservoir.
- > Raccordement universel : alimentation basse et latérale.
- > Peut s'adapter à toute hauteur de réservoir.



Mécanisme double chasse à câble + robinet flotteur servo-valve, alimentation latérale ou basse		
Référence	10723598	90724177
Code barre	 3 375537 234554	
Emballage	Boîte	
Hauteur de réservoir	De 320 à 420 mm	
Diamètre de trou du couvercle	Ø14 < 46 mm	
Robinet flotteur	♦ Remplissage différé : économie d'eau ♦ Très silencieux (classe 1) ♦ Embout 3/8" laiton ♦ Servo-valve ♦ Fonctionne en basse et haute pression	
Mécanisme	♦ Économie d'eau : mécanisme double chasse 3/6 L ♦ Ajustement automatique à la hauteur du réservoir	
UV	06	



MW² + JOLLYFILL

Le mécanisme double chasse à câble **MW²** est astucieux et prêt à l'emploi. La technologie double chasse 3/6 L permet une économie d'eau. Les mécanismes de chasse de WIRQUIN, créateur de cette technologie, sont optimisés et réglés en usine. Grâce à sa technologie à câble, le MW2 n'exige aucun réglage en hauteur et peut être rapidement installé. Par ailleurs, le câble compense les défauts d'alignement entre le trou du couvercle et le réservoir, et le couvercle peut être soulevé sans démonter le mécanisme de chasse. Le flotteur se déplace sur un axe vertical, et convient particulièrement aux réservoirs étroits.

Le **JOLLYFILL** est un robinet flotteur alimentation latérale universel, très silencieux s'adaptant à tout type de réservoir. Le robinet présente une tête rotative à 180°, idéale pour les réservoirs étroits. Le JOLLYFILL propose un remplissage différé qui permet une économie d'eau puisque le remplissage ne s'effectue qu'une fois le mécanisme de chasse fermé. Il s'agit d'un raccordement standard. Le robinet est compact et le niveau d'eau peut être réglé. Le JOLLYFILL utilise la technologie servo-valve qui permet un remplissage rapide du réservoir et une résistance aux pics de pression.

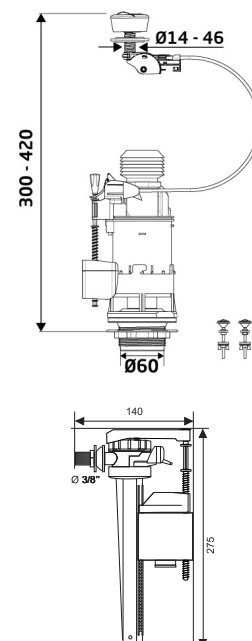


BÉNÉFICES

- > Système à câble : aucun réglage en hauteur et aucun alignement nécessaire entre le trou du couvercle et le réservoir.
- > Économie d'eau grâce à la technologie double chasse 3/6 L et au remplissage différé.
- > Peut s'adapter aux réservoirs étroits.



Mécanisme double chasse à câble + robinet flotteur servo-valve latéral à remplissage différé		
Référence	10723583	90724179
Code barre	 3 375537 234400	
Emballage	Boîte	
Hauteur de réservoir	De 320 à 420 mm	
Diamètre de trou du couvercle	Ø14 < 46 mm	
Robinet flotteur	<ul style="list-style-type: none"> ♦ Remplissage différé : économie d'eau ♦ Très silencieux (classe 1) ♦ Embout 3/8" laiton ♦ Servo-valve ♦ Tête rotative (180°) ♦ Idéal pour les céramiques étroites 	
Mécanisme	<ul style="list-style-type: none"> ♦ Économie d'eau : mécanisme double chasse 3/6 L ♦ Ajustement automatique à la hauteur du réservoir 	
UV	06	



MW² + TOPY


Le mécanisme double chasse à câble **MW²** est astucieux et prêt à l'emploi. La technologie double chasse 3/6 L permet une économie d'eau. Les mécanismes double chasses Wirquin, créateur de cette technologie, sont optimisés et réglés en usine. Grâce à sa technologie à câble, le MW2 n'exige aucun réglage en hauteur et peut être rapidement installé. Par ailleurs, le câble compense les défauts d'alignement entre le trou du couvercle et le réservoir, et le couvercle peut être soulevé sans démonter le mécanisme de chasse. Le flotteur se déplace sur un axe vertical, et convient particulièrement aux réservoirs étroits.


Le **TOPY** est un robinet flotteur ultra-compact à alimentation latérale universel s'adaptant à tout type de réservoir. Le robinet utilise la technologie servo-valve qui permet un remplissage rapide du réservoir (remplissage complet en 46 secondes) et une résistance aux pics de pression. Le TOPY est compact et le niveau d'eau peut être réglé grâce à sa vis. Il s'agit d'un raccordement standard. Il peut être installé sur les bâtis et réservoirs apparents et encastrés et sa conception permet un anti-siphonnage (aucun retour dans le réseau d'eau).

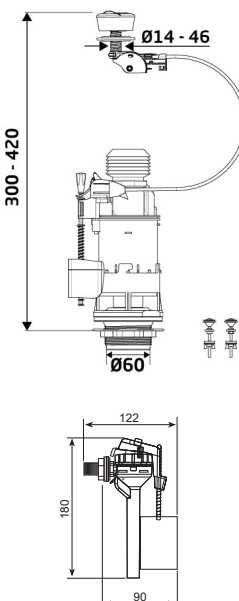


BÉNÉFICES

- > Système à câble : aucun réglage en hauteur et aucun alignement nécessaire entre le trou du couvercle et le réservoir.
- > Économie d'eau grâce à la technologie double chasse 3/6 L.
- > Peut s'adapter aux réservoirs petits et semi-bas.
- > Remplissage rapide du réservoir (6 L en 46 sec.) et résistance supérieure aux pics de pression.



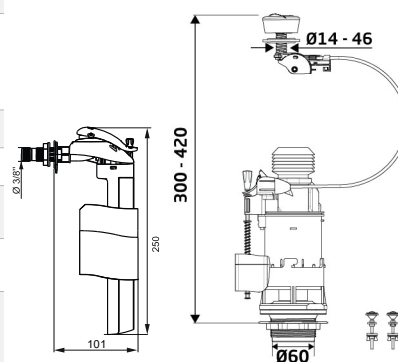
Mécanisme double chasse à câble + robinet flotteur servo-valve ultra-compact	
Référence	10723585 90724175
Code barre	 3 375537 234424
Emballage	Boîte
Hauteur de réservoir	De 320 à 420 mm
Diamètre de trou du couvercle	Ø14 < 46 mm
Robinet flotteur	<ul style="list-style-type: none"> • Embout 3/8" laiton • Servo-valve • Idéal pour les céramiques étroites et incurvées
Mécanisme	<ul style="list-style-type: none"> • Économie d'eau : mécanisme double chasse 3/6 L • Ajustement automatique à la hauteur du réservoir
UV	06



MW² + F90



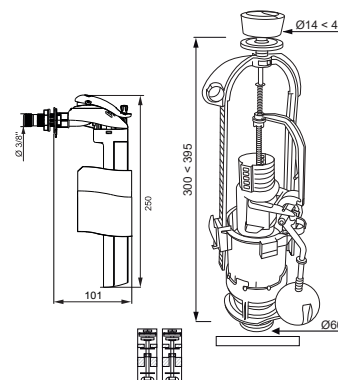
Mécanisme double chasse à câble + robinet flotteur servo-valve latéral		
Référence	10724038	90724171
Code barre	 3 375537 238729	
Emballage	Boîte	
Hauteur de réservoir	De 320 à 420 mm	
Diamètre de trou du couvercle	Ø14 < 46 mm	
Robinet flotteur	♦ Embout 3/8" laiton ♦ Servo-valve	
Mécanisme	♦ Économie d'eau : mécanisme double chasse 3/6 L ♦ Ajustement automatique à la hauteur du réservoir	
UV	06	



MVB + F90



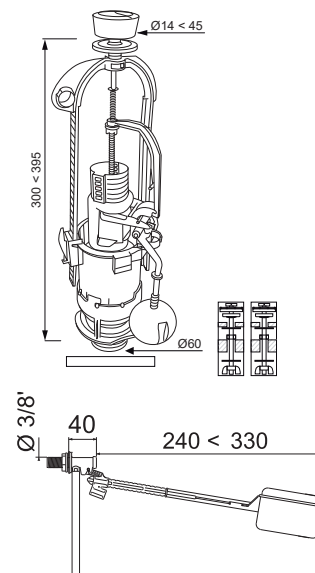
Mécanisme double chasse à étrier + robinet flotteur servo-valve latéral		
Référence	10724036	90724176
Code barre	 3 375537 238705	
Emballage	Boîte	
Hauteur de réservoir	De 300 à 395 mm	
Diamètre de trou du couvercle	Ø14 < 45 mm	
Robinet flotteur	♦ Embout 3/8" laiton ♦ Servo-valve	
Caractéristiques principales	Blocage du couvercle avec étrier	
UV	06	



MVB + F12



Mécanisme double chasse + robinet flotteur à levier latéral		
Référence	10724139	
Code barre	 3 375537 239696	
Emballage	Sac	
Hauteur de réservoir	De 300 à 395 mm	
Diamètre de trou du couvercle	Ø14 < 45 mm	
Robinet flotteur	♦ Embout 3/8" plastique ♦ À levier	
Mécanisme	À verrouillage du couvercle	
UV	12	



AQUACONTROL + F90

Il est aujourd'hui facile de gérer sa consommation d'eau dans les toilettes grâce au mécanisme **AQUACONTROL**. Une simple pression du bouton permet de déclencher ou d'interrompre la chasse d'eau. Grâce aux solutions WIRQUIN, prenez le contrôle de votre consommation d'eau et de votre impact environnemental.


Le **F90** est un robinet flotteur alimentation latérale universel s'adaptant à tout type de réservoir. Il s'agit d'un raccordement standard avec embout laiton 3/8". Il peut être installé sur les bâtis et réservoirs apparents et encastrés. Le robinet est compact et le niveau d'eau peut être réglé. Le F90 utilise la technologie servo-valve qui permet un remplissage rapide du réservoir (remplissage complet en 48 secondes) et une résistance aux pics de pression. Sa conception permet un anti-siphonnage (aucun retour dans le réseau d'eau) et évite les coups de bélier (aucun son à la fermeture).

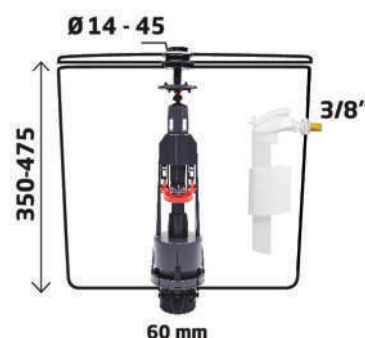


BÉNÉFICES

- > Économie d'eau.
- > Facilité d'installation.
- > Durabilité.




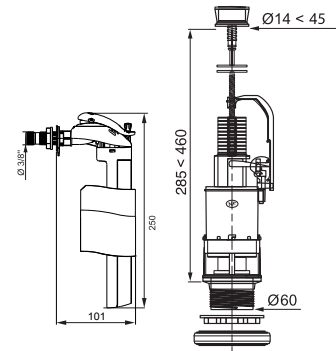
Mécanisme à chasse ajustable + robinet flotteur servo-valve latéral		
Référence	10724042	90724172
Code barre	 3 375537 238743	
Emballage	Boîte	
Hauteur min. de réservoir	350 mm	
Hauteur max. de réservoir	475 mm	
Diamètre de trou du couvercle	Ø45 mm	
Robinet flotteur	♦ Embout 3/8" laiton ♦ Servo-valve	
Mécanisme	Interrompable : fonction start & stop	
UV	06	



MP + F90




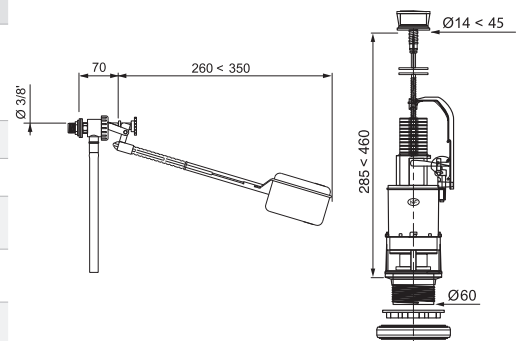
Mécanisme simple chasse à plateaux + robinet flotteur servo-valve latéral	
Référence	10724037 90724174
Code barre	 3 375537 238712
Emballage	Boîte
Hauteur de réservoir	De 285 à 460 mm
Diamètre de trou du couvercle	Ø14 < 45 mm
Robinet flotteur	♦ Embout 3/8" laiton ♦ Servo-valve
Mécanisme	À plateaux
UV	06



MP + F80




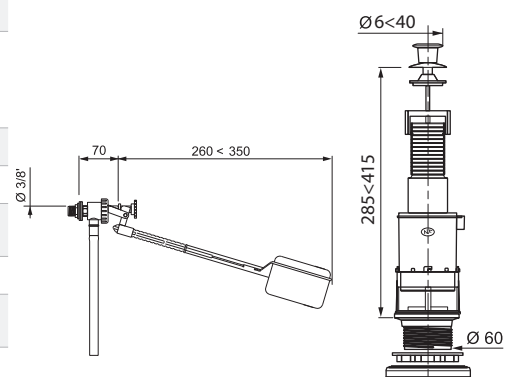
Mécanisme simple chasse à plateaux + robinet flotteur latéral	
Référence	10724138 90724170
Code barre	 3 375537 239689
Emballage	Boîte
Hauteur de réservoir	De 285 à 460 mm
Diamètre de trou du couvercle	Ø 14 < 45 mm
Robinet flotteur	♦ Embout 3/8" laiton ♦ À levier
Mécanisme	À plateaux
UV	06



MX + F80




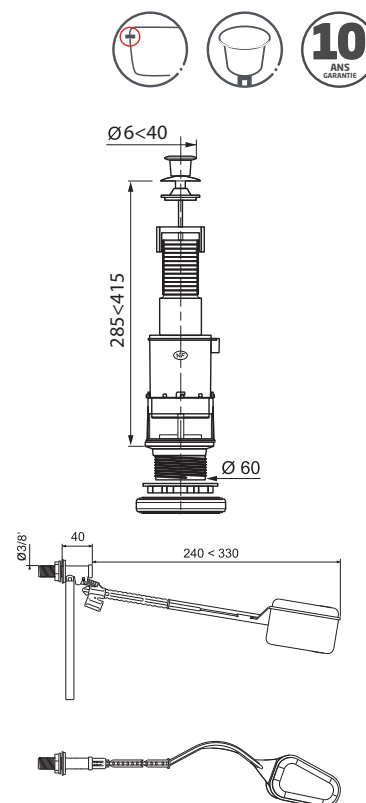
Mécanisme simple chasse à tirette + robinet flotteur à levier latéral	
Référence	10724083 90724169
Code barre	 3 375537 239153
Emballage	Boîte
Hauteur de réservoir	De 285 à 415 mm
Diamètre de trou du couvercle	Ø6 < 40 mm
Robinet flotteur	Embout 3/8" laiton
Mécanisme	Standard à tirette
UV	06



MX + F12



Mécanisme simple chasse à tirette + robinet flotteur à levier latéral	
Référence	10724085
Code barre	 3 375537 239177
Emballage	Sac
Hauteur de réservoir	De 285 à 415 mm
Diamètre de trou du couvercle	Ø6 < 40 mm
Robinet flotteur	Embout 3/8" plastique
Mécanisme	Standard à tirette
UV	14




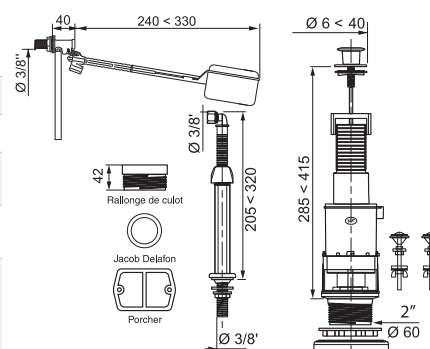
MXS111 - SPÉCIAL RÉNOVATION

Le kit **MXS** est spécialement adapté aux céramiques Porcher et Jacob Delafon. Contient une rallonge spéciale pour fond de réservoir épais, un adaptateur pour alimentation basse télescopique et joints spécifiques Porcher et Jacob Delafon; Le mécanisme simple chasse à tirette MX n'exige aucun réglage en hauteur et est prêt au montage et à l'emploi. Sa hauteur standard est compatible avec tous les réservoirs.

Le **F12** est un robinet flotteur alimentation latérale utilisant un bras de levier pour fermer l'arrivée d'eau. La quantité d'eau dans le réservoir peut être réglée en fonction des deux niveaux. Son mécanisme simple n'exige aucun entretien et peut s'adapter à tout réservoir à alimentation latérale.



Mécanisme simple chasse à tirette + robinet flotteur à levier	
Référence	10724086
Code barre	 3 375537 239184
Emballage	Sac
Hauteur de réservoir	De 285 à 415 mm
Diamètre de trou du couvercle	Ø6 < 40 mm
Robinet flotteur	<ul style="list-style-type: none"> • Embout 3/8" plastique • À levier
Mécanisme	<ul style="list-style-type: none"> • Rallonge de culot spécial pour fond de réservoir épais • Adaptateur pour alimentation basse télescopique • Joints spécifiques Porcher et Jacob Delafon
UV	10




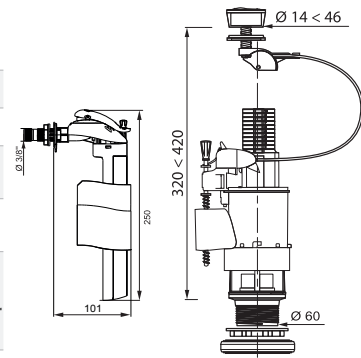
SPÉCIAL PROMO - MW² + F90

BÉNÉFICES

- > Système à câble : aucun réglage en hauteur et aucun alignement nécessaire entre le trou du couvercle et le réservoir.
- > Économie d'eau, jusqu'à 6 litres d'eau par jour pour une famille de quatre personnes.
- > Silencieux.
- > Remplissage rapide du réservoir (6 litres en 38 secondes) et résistance supérieure aux pics de pression.


**Mécanisme double chasse à câble
+ robinet flotteur servo-valve latéral**

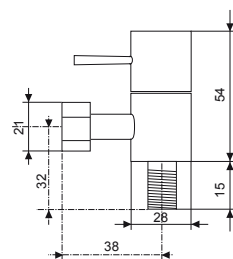
Référence	MW90C
Code barre	 3 375536 001904
Emballage	Boîte
Hauteur de réservoir	De 320 à 420 mm
Diamètre de trou du couvercle	Ø14 < 46 mm
Robinet flotteur	<ul style="list-style-type: none"> ♦ Embout 3/8" laiton. ♦ Servo-valve.
Caractéristiques principales	<ul style="list-style-type: none"> ♦ Économie d'eau : mécanisme double chasse 3/6 L. ♦ Ajustement automatique à la hauteur du réservoir.
UV	12



ROBINET D'ARRÊT DESIGN ROND



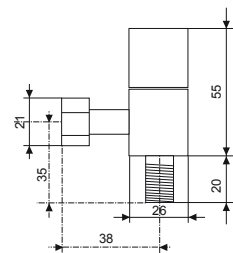
¼ tour	
Référence	10724141 90724204
Code barre	3 375537 239719
Emballage	Sac
UV/PCB	01/50



ROBINET D'ARRÊT DESIGN CARRÉ



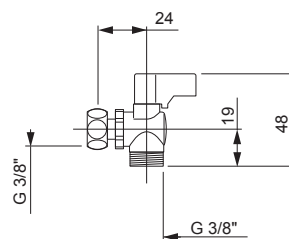
¼ tour	
Référence	10724142 90724203
Code barre	3 375537 239726
Emballage	Sac
UV/PCB	01/40



R29 ROBINET D'ARRÊT ÉQUERRE



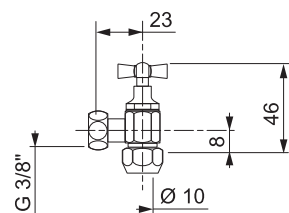
¼ tour laiton nickelé chromé à visser	
Référence	10724126 90724205
Code barre	3 375537 239566
Emballage	Sac
UV/PCB	01/100



R23 ROBINET D'ARRÊT ÉQUERRE



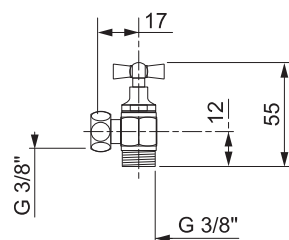
Olive laiton nickelé à visser	
Référence	10724123 90724208
Code barre	3 375537 239535
Emballage	Sac
UV/PCB	01/110




R21 ROBINET D'ARRÊT ÉQUERRE



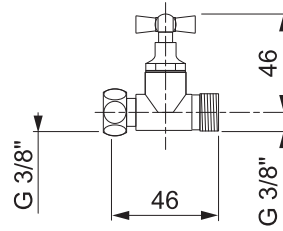
Laiton nickelé chromé à visser	
Référence	10724122 90724207
Code barre	3 375537 239528
Emballage	Sac
UV/PCB	01/150



R25 ROBINET D'ARRÊT DROIT



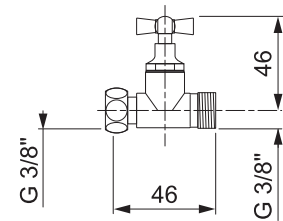
Laiton brossé à visser	
Référence	10724124 90724209
Code barre	3 375537 239542
Emballage	Sac
UV/PCB	01/110



R26 ROBINET D'ARRÊT DROIT



Laiton chromé à visser	
Référence	10724125 90724206
Code barre	3 375537 239559
Emballage	Sac
UV/PCB	01/110



ROBINET D'ARRÊT DROIT 3 VOIES



Laiton chromé à visser	
Référence	60724135 90724202
Code barre	3 375537 239658
Emballage	Sac
UV/PCB	01/100



BOUTON POUR MÉCANISME MW² WIRQUIN



Double chasse	
Référence	10724832
Code barre	
Emballage	Sac
UV/PCB	01/95

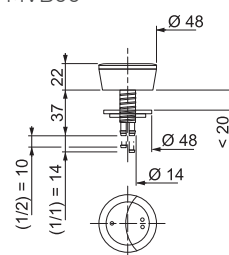


BOUTON POUR MÉCANISME MW WIRQUIN



> Compatible pour mécanismes MW, MWS00 et MVB00

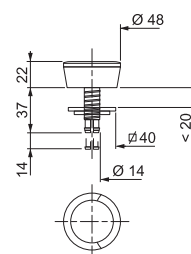
Double chasse	
Référence	10724129 90724196
Code barre	
Emballage	Sac
UV/PCB	01/70




BOUTON POUR MÉCANISME MP / MD WIRQUIN



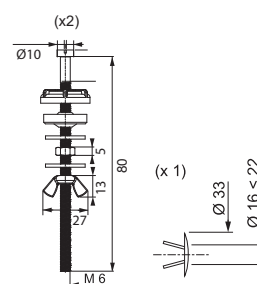
Simple chasse	
Référence	10724090 90724198
Code barre	
Emballage	Sac
UV/PCB	01/95



M21 - VIS MÉTAL



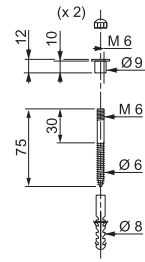
Réservoir / cuvette	
Référence	10724092 90724214
Code barre	
Emballage	Sac
UV/PCB	01/100



VIS MÉTAL



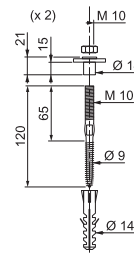
Cuvette ou bidet / sol	
Référence	10724093 90724215
Code barre	3 375537 239252
Emballage	Sac
UV/PCB	01/75



VIS MÉTAL



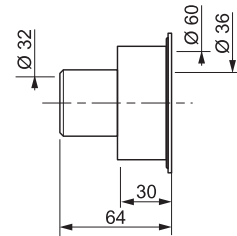
Cuvette ou bidet / sol	
Référence	10724094 90724216
Code barre	3 375537 239269
Emballage	Sac
UV/PCB	01/140



M70 MANCHON CAOUTCHOUC Ø32 MM



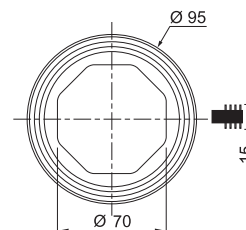
Référence	M70S
Code barre	3 375536 017592
Emballage	Sac
UV/PCB	01/45



JOINT DE CUVETTE STANDARD



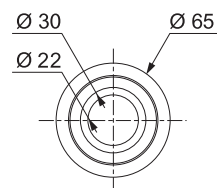
Référence	10724097
Code barre	3 375537 239290
Emballage	Sac
UV/PCB	01/70



M25 JOINT DE CLAPET STANDARD WIRQUIN



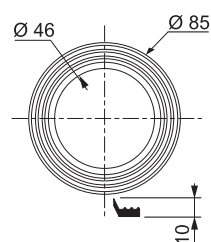
Référence	10724095 90724212
Code barre	
Emballage	Sac
UV/PCB	01/200



M24 JOINT DE CULOT RÉSINE DE SYNTHÈSE



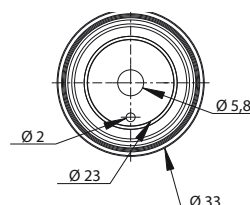
Référence	10724096 90724213
Code barre	
Emballage	Sac
UV/PCB	01/250



JOINT SERVO-VALVE ROBINETS FLOTTEURS JOLLYFILL ET TOPY



Référence	19066001
Code barre	
Emballage	Sac
UV/PCB	01/500





RACCORDS WC

PIPES SOUPLESS À COLLER




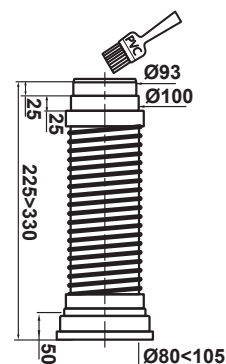
La pipe Soupless est la réponse à tous les problèmes de raccordement de cuvette : elle s'adapte à toutes les situations, même les plus difficiles, grâce à sa souplesse d'inclinaison et d'orientation. L'écoulement reste optimum quelle que soit sa position. Elle résiste aux produits classiques d'entretien ou désinfectant. Simple, facile et rapide à monter. La maintenance est aisée : il n'est plus nécessaire de démonter la cuvette.


CARACTÉRISTIQUES

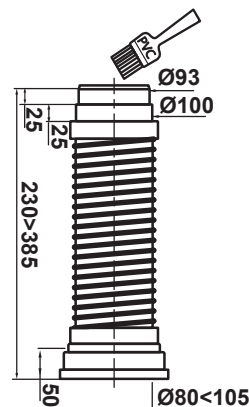
- > Corps flexible de la pipe WC permettant un raccordement facile à l'évacuation.
- > Corps en PVC (souple et rigide) embout à coller en ABS.
- > Existe en 3 dimensions.



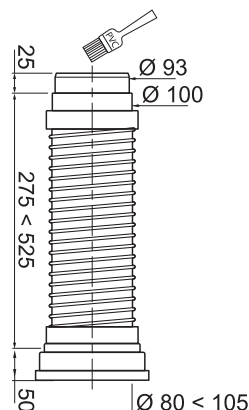
Ultra courte - L.225 - 330 mm	
Référence	71070201
Code barre	 3 375539 050039
Emballage	Film
Sortie de cuvette	Ø80 < Ø105 mm
Raccord canalisation	Ø93 et Ø100 mm
Matériaux	Corps en PVC souple et rigide Embout à coller en PVC
UV/PCB	01/20



Courte - L.230 - 385 mm	
Référence	RWC1099 90724221
Code barre	 3 375530 268884
Emballage	Film
Sortie de cuvette	Ø80 < Ø105 mm
Raccord canalisation	Ø93 et Ø100 mm
Matériaux	Corps en PVC souple et rigide Embout à coller en PVC
UV	15



Longue - L.275 - 525 mm	
Référence	RWC1090 90724220
Code barre	 3 375530 256058
Emballage	Film
Sortie de cuvette	Ø80 < Ø105 mm
Raccord canalisation	Ø93 et Ø100 mm
Matériaux	Corps en PVC souple et rigide Embout à coller en PVC
UV	12




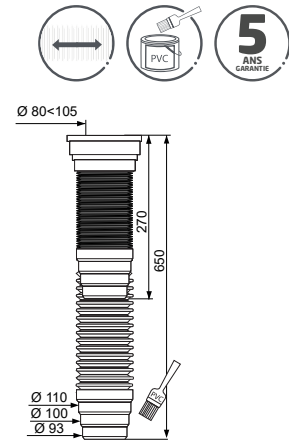
La pipe WC extensible WIRQUIN est la solution idéale lorsqu'il est impossible d'utiliser une pipe WC rigide classique en raison de la disposition des canalisations. Le fil métallique à l'intérieur de la gaine garantit que cette dernière est à l'épreuve du temps.

Existe en sortie à coller, push-fit (à emboîter) ou à coller, en retirant le joint à lèvres.

PIPE EXTENSIBLE À COLLER



Avec armature métal - L.270 - 650 mm		
Référence	71260001	90724222
Code barre	 3 375537 140053	
Emballage	Etiquette / vrac	
Sortie de cuvette	Ø80 < Ø105 mm	
Raccord canalisation	Ø93 / Ø100 et Ø110 mm	
Matériaux	Corps en polypropylène (PP) Embout à coller en ABS	
UV	15	

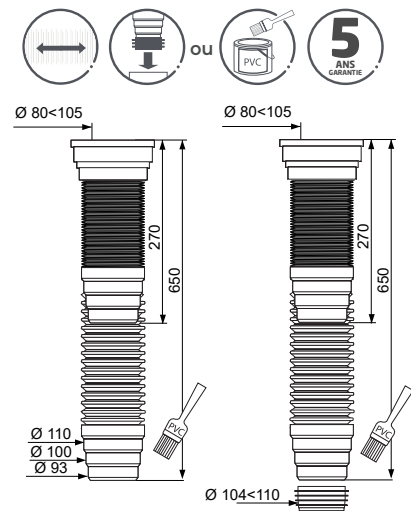


RACCORDS
WC

PIPE EXTENSIBLE PUSH-FIT OU À COLLER



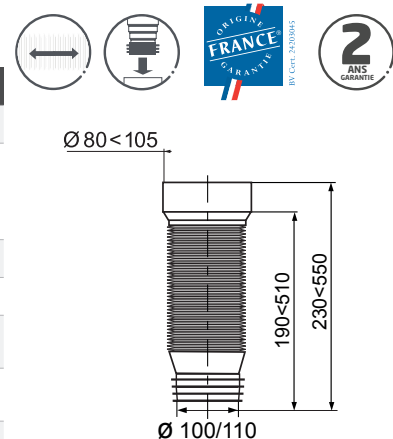
Avec armature métal - L.270 - 650 mm		
Référence	71260101	90724223
Code barre	 3 375537 142224	
Emballage	Etiquette / vrac	
Sortie de cuvette	Ø80 < Ø105 mm	
Raccord canalisation	Ø93 / Ø100 et Ø110 mm	
Matériaux	Corps en polypropylène (PP) Embout push-fit en SBS Embout à coller en ABS	
UV	15	



PIPE EXTENSIBLE PUSH-FIT



L.230 - 550 mm	
Référence	71230000
Code barre	 3 375539 070389
Emballage	Film
Sortie de cuvette	Ø80 < Ø105 mm
Raccord canalisation	Ø93 / Ø100 et Ø110 mm
Matériaux	Corps en polypropylène (PP) Embout push-fit en SBS
UV/PCB	01/28



PIPES COUDÉES EXTENSIBLES À COLLER



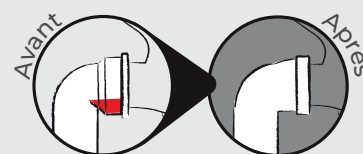
La combinaison des avantages de la pipe coudée et de la pipe extensible. S'adapte à toutes les configurations. Bénéficie du design Écoulement+ qui supprime toutes les rétentions d'eau en sortie de cuvette.

CARACTÉRISTIQUES

- > Extensible de 290 à 390 mm.
- > Raccordement universel.
- > Existe avec ou sans piquage.

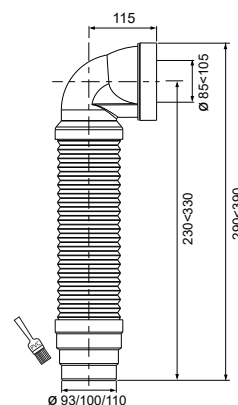
BÉNÉFICIE DU DESIGN ÉCOULEMENT+ :

Supprime toutes les rétentions d'eau en sortie de cuvette et donc tous risques de détérioration du joint.



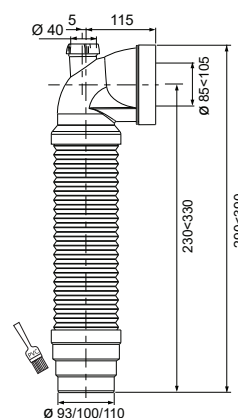
Avec armature métal - L.230 - 330 mm Sans piquage

Référence	70718813
Code barre	 3 375537 187607
Emballage	Sac
Sortie de cuvette	Ø85 < Ø105 mm
Raccord canalisation	Ø93 / Ø100 et Ø110 mm
Matériaux	Corps en polypropylène (PP) Embout à coller en ABS
UV/PCB	01/12




Avec armature métal - L.230 - 330 mm Avec piquage

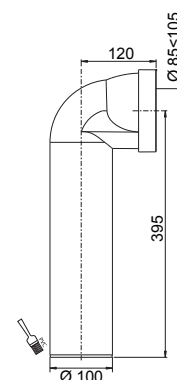
Référence	70718814
Code barre	 3 375537 187614
Emballage	Sac
Sortie de cuvette	Ø85 < Ø105 mm
Raccord canalisation	Ø 93 / Ø 100 et Ø 110 mm
Matériaux	Corps en polypropylène (PP) Embout à coller en ABS
UV/PCB	01/16




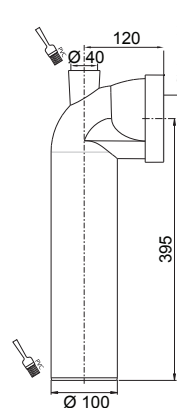
PIPES LONGUES COUDÉES MÂLES À COLLER



L.395 mm - sans piquage	
Référence	71060101
Code barre	 3 375537 142095
Emballage	Vrac
Sortie de cuvette	Ø85 < Ø105 mm
Raccord canalisation	Ø100 mm
Matériau	ABS
Entraxe	395 mm
UV	16




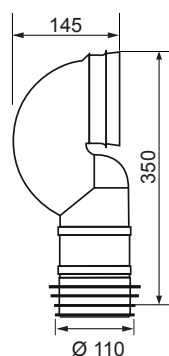
L.395 mm - avec piquage	
Référence	71060201
Code barre	 3 375537 142101
Emballage	Vrac
Sortie de cuvette	Ø85 < Ø105 mm
Raccord canalisation	Ø100 mm
Matériau	ABS
Entraxe	395 mm
UV/PCB	01/12



PIPE GAIN DE PLACE



Référence	70722852
Code barre	 3 375537 227358
Emballage	Vrac
Raccord canalisation	Ø110 mm
Matériau	PP
Entraxe	350 mm
UV/PCB	01/16

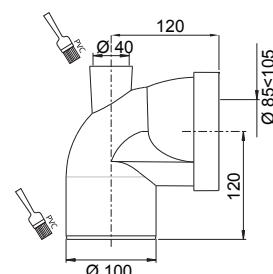
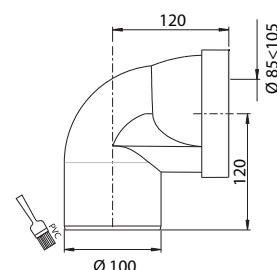


PIPES COURTES COUDÉES MÂLES À COLLER



Sans piquage		
Référence	71020101	90724224
Code barre		
Emballage	Vrac	
Sortie de cuvette	Ø85 < Ø105 mm	
Raccord canalisation	Ø100 mm	
Matériau	ABS	
Entraxe	120 mm	
UV/PCB	01/30	

Avec piquage		
Référence	71020201	
Code barre		
Emballage	Vrac	
Sortie de cuvette	Ø85 < Ø105 mm	
Raccord canalisation	Ø100 mm	
Matériau	ABS	
Entraxe	120 mm	
UV/PCB	01/30	

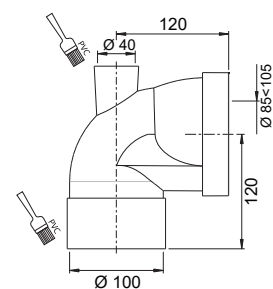
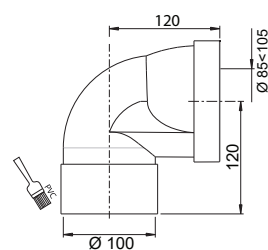


PIPES COURTES COUDÉES FEMELLES À COLLER




Sans piquage		
Référence	71020102	
Code barre		
Emballage	Vrac	
Sortie de cuvette	Ø85 < Ø105 mm	
Raccord canalisation	Ø100 mm	
Matériau	ABS	
Entraxe	120 mm	
UV/PCB	01/30	

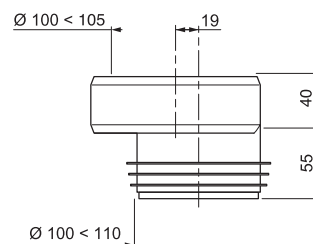
Avec piquage		
Référence	71020202	
Code barre		
Emballage	Vrac	
Sortie de cuvette	Ø85 < Ø105 mm	
Raccord canalisation	Ø100 mm	
Matériau	ABS	
Entraxe	120 mm	
UV/PCB	01/30	



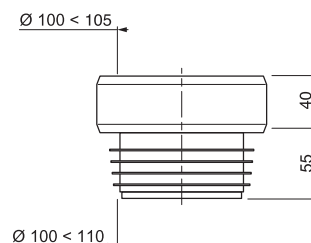
MANCHONS SOUPLES PUSH-FIT



L.95 mm - excentrée à lèvres : 1,9 cm		
Référence	RA374	90724217
Code barre	 3 375530 086815	
Emballage	Vrac	
Sortie de cuvette	Ø100 < Ø105 mm	
Raccord canalisation	Ø100 et Ø110 mm	
Matériau	PVC	
UV/PCB	01/60	




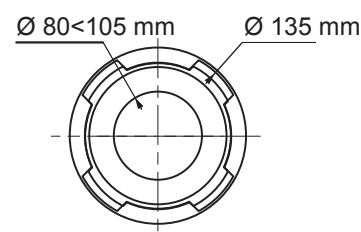
L.95 mm - sortie droite à lèvres		
Référence	RA372	90724219
Code barre	 3 375530 086419	
Emballage	Vrac	
Sortie de cuvette	Ø100 < Ø105 mm	
Raccord canalisation	Ø100 et Ø110 mm	
Matériau	PVC	
UV/PCB	01/60	




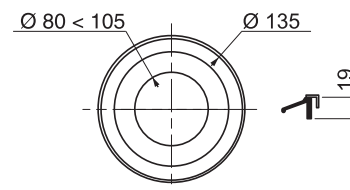
BAGUES DE SORTIE DE CUVETTE AVEC JOINT



Référence	RWC20
Code barre	 3 375530 091710
Emballage	Sac
Sortie de cuvette	Ø80 < Ø105 mm
Matériaux	Joint SBS - corps ABS
UV/PCB	01/130




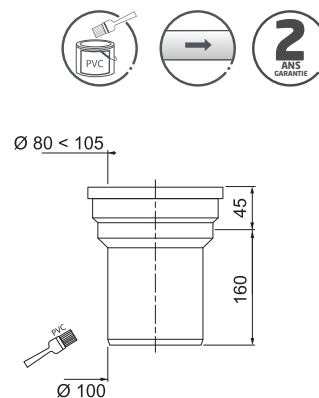
Référence	79420001
Code barre	 3 375537 146253
Emballage	Sac
Sortie de cuvette	Ø80 < Ø105 mm
Matériaux	Joint SBS - corps ABS
UV/PCB	01/80



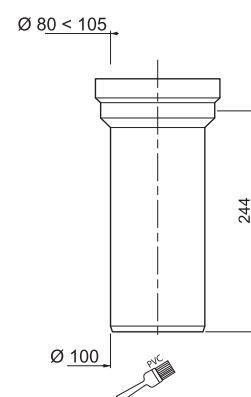
MANCHONS DROITS À COLLER



Longueur 205 mm	
Référence	RWC12
Code barre	 3 375530 089519
Emballage	Vrac
Sortie de cuvette	Ø80 < Ø105 mm
Raccord canalisation	Ø100 mm
Matériau	Polystyrène (PS)
UV/PCB	01/30




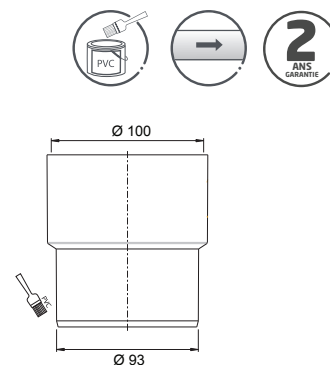
Longueur 280 mm	
Référence	70720613
Code barre	 3 375537 205387
Emballage	Vrac
Sortie de cuvette	Ø80 < Ø105 mm
Raccord canalisation	Ø100 mm
Matériau	Polystyrène (PS)
UV/PCB	01/15




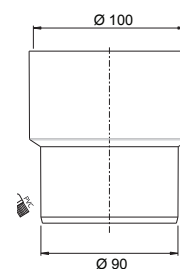
ADAPTATEURS À COLLER



Adaptateur F100 / M93 mm	
Référence	71090001
Code barre	 3 375537 142132
Emballage	Vrac
Matériaux	ABS
UV/PCB	01/15



Adaptateur F100 / M90 mm	
Référence	71090101
Code barre	 3 375537 142149
Emballage	Vrac
Matériaux	ABS
UV/PCB	01/15





HYDROTHERAPIE



CARACTÉRISTIQUES DOUCHETTES



ÉCONOMIE D'EAU selon le débit de la douchette.



Fonction **STOP JET**.



ANTICALCAIRE Entretien facile.



MIXAGE AIR / EAU jet doux, efficace et économie d'eau



La douchette est équipée d'**UN RÉDUCTEUR DE DÉBIT** permettant jusqu'à 50% d'économie d'eau.



RÉGULATEUR DE DÉBIT : cette fonction permet d'ajuster le débit et de consommer moins d'eau, juste en tournant la molette.



L'**Attestation de Conformité Sanitaire** permet d'évaluer l'aptitude d'un produit à entrer en contact avec l'eau destinée à la consommation humaine, au regard des dispositions réglementaires en vigueur.

TEST BROUILLARD SALIN

Les exigences Wirquin relatives à la qualité des produits sont élevées. Notamment, toutes les références hydrothérapie passent le test du brouillard salin. C'est une évaluation standardisée de la résistance à la corrosion de matériaux métalliques.

Ce test permet de garantir que nos produits conservent leur esthétique et leur fonctionnalité au fil du temps.

Nos produits atteignent une grade 10 après 200 h d'exposition*, ce qui signifie : Zéro corrosion visible.

Protection optimale contre la rouille, même en bord de mer ou dans des environnements très humides. Fiabilité et durabilité certifiées selon les normes internationales.

*grade 8 après 96 h est exigée pour les produits GOOD.

ANO

NOUVEAU



Jet brumisateur	
Référence	60724929 90725240
Code barre	3 375537 247394
Emballage	Boîte
Dimension	Ø10 cm
Consommation d'eau	8 L/mn
UV/PCB	01/21



PULSEO

NOUVEAU



Jet pluie fine	
Référence	60724930 90725241
Code barre	3 375537 247400
Emballage	Boîte
Fonction	Régulateur de débit
Dimension	12 x 12 cm
Consommation d'eau	Mini 2,1 L/mn - maxi 11,1 L/mn
UV/PCB	01/21



JOY



Jet pluie fine	
Référence	60724889 90725237
Code barre	3 375537 246991
Emballage	Boîte
Dimension	Ø10 cm
Consommation d'eau	11 L/mn
UV/PCB	01/21



FLORA




Jet pluie fine	
Référence	60724883 90725232
Code barre	3 375537 246939
Emballage	Boîte
Fonction	Stop jet
Dimension	Ø10 cm
Consommation d'eau	10 L/mn
UV/PCB	01/21



LOOK





Jet pluie fine	
Référence	60724890 90725223
Code barre	 3 375537 247004
Emballage	Boîte
Dimension	8 x 11 cm
Consommation d'eau	7 L/mn
UV/PCB	01/21



CHIC





Jet pluie fine	
Référence	60724886 90725229
Code barre	 3 375537 246960
Emballage	Boîte
Dimension	10 x 10 cm
Consommation d'eau	10 L/mn
UV/PCB	01/21



TUB




Jet pluie fine	
Référence	60724895 90725222
Code barre	 3 375537 247059
Emballage	Boîte
Dimension	Ø3 cm
Consommation d'eau	10 L/mn
UV/PCB	01/36



BASO



Jet pluie fine	
Référence	60724864 90725219
Code barre	 3 375537 246748
Emballage	Boîte
Dimension	Ø6,5 cm
Consommation d'eau	14 L/mn
UV/PCB	01/36



ANNA



Jet pluie fine	
Référence	60724983 90725227
Code barre	3 375537 247936
Emballage	Boîte
Dimension	Ø8 cm
Consommation d'eau	13,5 L/mn
UV/PCB	01/21



STOP JET

La douchette équipée de la **fonction Stop jet** a été pensée pour allier praticité, confort et respect de l'environnement. Grâce à un bouton intégré directement sur la poignée, il est possible d'interrompre le jet d'eau en un geste simple, sans avoir à modifier les réglages du mitigeur. Ainsi, la température et la pression restent constantes lorsque vous rouvrez le jet, pour une expérience fluide et agréable.

Cette fonctionnalité s'avère particulièrement utile lors des moments où l'eau n'est pas nécessaire – par exemple pendant le savonnage, le shampoing. Vous réduisez ainsi de manière significative votre consommation d'eau, tout en conservant le même confort d'utilisation.

Adopter une douchette avec fonction Stop jet, c'est donc choisir un geste simple au quotidien qui contribue à la préservation des ressources naturelles et à la diminution de votre facture d'eau. Une innovation pratique et durable, pensée pour répondre aux exigences d'un mode de vie plus responsable.




Un faible écoulement d'eau persiste quand la fonction STOP JET est activée afin de signaler que le robinet reste ouvert.

CICIA




Jet pluie fine, massage

Référence	60724863	90725221
Code barre	 3 375537 246731	
Emballage	Boîte	
Finition	Chromée	
Dimension	Ø7 cm	
Consommation d'eau	12 L/mn	
UV/PCB	01/36	



Jet pluie fine, massage


Référence	60724884	90725220
Code barre	 3 375537 246946	
Emballage	Boîte	
Finition	Blanche	
Dimension	Ø7 cm	
Consommation d'eau	12 L/mn	
UV/PCB	01/36	



REGULO

NOUVEAU


**Jet pluie fine, brumisateur,
pluie fine + brumisateur**

Référence	60724927 90725238
Code barre	 3 375537 247370
Emballage	Boîte
Finition	Chromée
Dimension	Ø19 cm
Consommation d'eau	Mini 0,8 L/mn - maxi 11,6 L/mn
UV/PCB	01/21


**Jet pluie fine, brumisateur,
pluie fine + brumisateur**

Référence	60724928 90725239
Code barre	 3 375537 247387
Emballage	Boîte
Finition	Noire
Dimension	Ø19 cm
Consommation d'eau	Mini 0,8 L/mn - maxi 11,6 L/mn
UV/PCB	01/21

BLACK
Touch
COLLECTION


CASCADE



**Jet pluie fine, cascade,
pluie fine + cascade**

Référence	60724885 90725226
Code barre	 3 375537 246953
Emballage	Boîte
Dimension	Ø12 cm
Changement de jet	Bouton
Consommation d'eau	12 L/mn
UV/PCB	01/21



ROSA


Jet pluie fine, pluie + massage, massage


Référence	60724892 90725233
Code barre	 3 375537 247028
Emballage	Boîte
Dimension	Ø12 cm
Changement de jet	Rotatif
Consommation d'eau	14 L/mn
UV/PCB	01/21



MAGGY



Jet pluie, massage, pluie + massage


Référence	60724891 90725235
Code barre	 3 375537 247011
Emballage	Boîte
Dimension	9 cm
Changement de jet	Rotatif
Consommation d'eau	10 L/mn
UV/PCB	01/21



TILA



Jet pluie, massage, pluie + massage

Référence	60724894 90725231
Code barre	 3 375537 247042
Emballage	Boîte
Dimension	10 x 10 cm
Changement de jet	Bouton
Consommation d'eau	9 L/mn
UV/PCB	01/21



BALIA



Jet pluie, massage, mousseur

Référence	60724865 90725228
Code barre	 3 375537 246755
Emballage	Boîte
Dimension	Ø8 cm
Changement de jet	Rotatif
Consommation d'eau	7,5 L/mn
UV/PCB	01/21



CINDY


Jet pluie, massage, mousseur, cascade


Référence	60724887 90725230
Code barre	 3 375537 246977
Emballage	Boîte
Dimension	Ø10 cm
Changement de jet	Rotatif
Consommation d'eau	9 L/mn
UV/PCB	01/21



ZEN


**Jet pluie, massage, mousseur,
pluie + massage, pluie + mousseur**


Référence	60724897 90725236
Code barre	 3 375537 247073
Emballage	Boîte
Dimension	Ø10 cm
Changement de jet	Rotatif
Consommation d'eau	6 L/mn
UV/PCB	01/21



BLACK ROMA


**Jet pluie fine, pluie dense, massage, pluie fine
+ pluie dense, pluie fine + massage**

Référence	60724530 90725218	BLACK Touch COLLECTION
Code barre	 3 375537 243518	
Emballage	Boîte	
Fonction SOFT	Cette fonction permet d'insuffler des bulles d'air dans le jet d'eau pour apporter de la douceur au jet d'eau et pour réduire la consommation d'eau tout en garantissant une pression suffisante	
Dimension	Ø10 cm	
Changement de jet	Rotatif	
Consommation d'eau	8 L/mn	
UV/PCB	01/50	



NOVEO


**Jet pluie, massage, mousse, pluie + massage,
pluie + mousseur**

Référence	60721273 90725225
Code barre	 3 375537 212026
Emballage	Boîte
Dimension	Ø10 cm
Consommation d'eau	9 L/mn
Plus produit	Fonction Stop jet sur la douchette
UV/PCB	01/21




SHATTAF




> Mise en eau par action sur le poussoir.



Jet tonique	
Référence	60724896 90725278
Code barre	 3 375537 247066
Emballage	Boîte
Dimension	Ø3,5 cm
Support mural	Oui
Consommation d'eau	Mini 0 L/mn - maxi 11,5 L/mn
UV/PCB	01/-



> Flexible inox 1m50, antitorsion.
 > Douchette 1 jet en ABS chromé avec régulateur de débit.
 > Support de douchette : 2 positions.
 > Robinet d'arrêt chromé 3 voies.
 > Robinet d'arrêt chromé équerre.
 > Adaptateur pour flexible/robinet d'arrêt équerre.

Jet tonique	
Référence	60724950 90725216
Code barre	 3 375537 247608
Emballage	Boîte
Dimension	Ø3,5 cm
Support mural	Oui 2 positions à fixer au mur ou à suspendre sur le réservoir WC
Consommation d'eau	Mini 0 L/mn - maxi 11,5 L/mn
UV/PCB	01/10




NOUVEAU


Jet tonique	
Référence	60724942 90725217
Code barre	 3 375537 247523
Emballage	Boîte
Dimension	Ø3,5 cm
Support mural	Oui 2 positions à fixer au mur ou à suspendre sur le réservoir WC
Consommation d'eau	Mini 0 L/mn - maxi 11,5 L/mn
UV/PCB	01/10
Disponible 09/2026	

ÉVIER



Jet pluie fine et mousseur

Référence	60724888	90725224
Code barre	 3 375537 246984	
Emballage	Boîte	
Dimension	Ø5 cm	
Changement de jet	Bouton	
Consommation d'eau	10 L/mn	
UV/PCB	01/30	



Le **DOUBLE AGRAFAGE**, c'est la meilleure qualité disponible pour un flexible de douche. Un flexible double agrafage ne se pliera pas, ne se pincera pas et offrira une plus grande résistance et durée de vie.

Il sera robuste tout en restant très souple pour le plus grand confort de son utilisateur.

Plusieurs longueurs existent, il faut choisir un flexible qui fait 10 cm de plus que la taille de la personne la plus grande du foyer.


RÉSISTANCE DU FLEXIBLE

La durée de vie d'un flexible se mesure par sa résistance à la traction (la NF exige 50 kg) :






MÉTAL ULTRA POWER TWIST



Référence	60724902 90725246
Code barre	 3 375537 247127
Emballage	Boîte
Dimension	1m50
Matière	Inox chromé
Confort	Antitorsion
Écrou robinetterie	Laiton chromé
Écrou douchette	Laiton chromé
Inserts	Laiton
UV/PCB	01/24

MÉTAL POWER PLUS TWIST

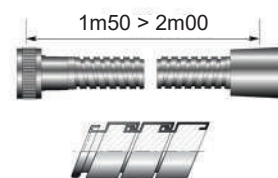


	1m50	1m75	2m00
Référence	60724904 90725248	60724903 90725247	60724907 90725251
Code barre	 3 375537 247141	 3 375537 247134	 3 375537 247172
Emballage	Boîte		
Matière	Inox chromé		
Confort	Antitorsion		
Écrou robinetterie	Laiton chromé		
Écrou douchette	Laiton chromé		
Inserts	Laiton		
UV/PCB	01/24		

MÉTAL STRETCH TWIST



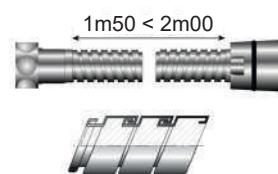
Référence	60724905	90725249
Code barre		
Emballage	Boîte	
Dimension	1m50 à 2m00	
Matière	Inox chromé	
Conforts	Extensible Antitorsion	
Écrou robinetterie	Laiton chromé	
Écrou douchette	Laiton chromé	
Inserts	Laiton	
UV/PCB	01/24	



MÉTAL STRETCH






Référence	60724906	90725250
Code barre		
Emballage	Boîte	
Dimension	1m50 à 2m00	
Matière	Inox chromé	
Conforts	Extensible	
Écrou robinetterie	Laiton chromé	
Écrou douchette	Laiton chromé	
Inserts	Plastique	
UV/PCB	01/24	



Le flexible **simple agrafage** est constitué d'une seule couche de métal et est donc plus sensible à la pliure et au pincement.


MÉTAL POWER

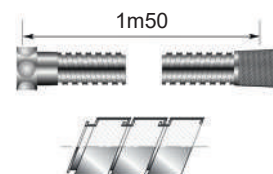


	1m50	1m75	2m00
Référence	60724900 90725244	60724901 90725245	60724899 90725243
Code barre	 3 375537 247103	 3 375537 247110	 3 375537 247097
Emballage	Boîte		
Matière	Inox chromé		
Confort	Antitorsion		
Écrou robinetterie	Laiton		
Écrou douchette	ABS		
Inserts	Plastique		
UV/PCB	01/24		

MÉTAL MAT






Référence	60724898 90725242
Code barre	 3 375537 247080
Emballage	Boîte
Dimension	1m50
Matière	Inox poli
Écrou robinetterie	Laiton
Écrou douchette	ABS
Inserts	Plastique
UV/PCB	01/24




SILVER TWIST




	1m50	1m75	2m00
Référence	60724909 90725255	60721348 90725252	60721349 90725253
Code barre	 3 375537 247196	 3 375537 212750	 3 375537 212767
Emballage	Boîte		
Matière	Inox chromé		
Confort	Antitorsion		
Écrou robinetterie	Laiton chromé		
Écrou douchette	Laiton chromé		
Inserts	Laiton		
UV/PCB	01/26	01/22	

TOUCH CHROMÉ




Référence	60724911 90725257
Code barre	 3 375537 247219
Emballage	Boîte
Dimension	1m50
Matière	PVC annelé chromé
Écrou robinetterie	Laiton
Écrou douchette	ABS
Inserts	Plastique
UV/PCB	01/26



SOFT BLANC/CHROMÉ





Référence	60724910 90725256
Code barre	 3 375537 247202
Emballage	Boîte
Dimension	1m50
Matière	PVC soft lisse blanc/chromé
Écrou robinetterie	Laiton
Écrou douchette	ABS
Inserts	Plastique
UV/PCB	01/26



LISSE BLANC



Référence	60724908 90725254
Code barre	 3 375537 247189
Emballage	Boîte
Dimension	1m50
Matière	PVC touch annelé blanc
Écrou robinetterie	Laiton
Écrou douchette	ABS
Inserts	Plastique
UV/PCB	01/26



BLACK ROMA



Référence	60724531 90725258	BLACK <i>Touch</i> COLLECTION
Code barre	 3 375537 243525	
Emballage	Boîte	
Dimension	1m75	
Matière	PVC lisse antitorsion, noir mat	
Écrou robinetterie	Laiton	
Écrou douchette	Laiton	
Inserts	Laiton	
UV/PCB	01/34	



PULSEO

NOUVEAU



Jet pluie fine		
Référence	60724931	90725202
Code barre	 3 375537 247417	
Emballage	Boîte	
Dimension	12 x 12 cm	
Consommation d'eau	Mini 2,1 L/mn - maxi 11,1 L/mn	
Fonction	Régulateur de débit	
Flexible	Double agrafage	
Flexible - longueur	1m50	
Flexible - matière	Inox chromé	
Écrou de robinetterie	Laiton chromé	
Écrou de douchette	ABS chromé	
Support de douchette	2 positions	
Inserts	Plastique	
UV/PCB	01/19	



FLORA




Jet pluie fine		
Référence	60724877	90725207
Code barre	 3 375537 246878	
Emballage	Boîte	
Dimension	Ø10 cm	
Fonction	Stop jet	
Consommation d'eau	10 L/mn	
Flexible	Simple agrafage antitorsion	
Flexible - longueur	1m50	
Flexible - matière	Inox chromé	
Écrou de robinetterie	Laiton chromé	
Écrou de douchette	ABS chromé	
Support de douchette	1 position	
Inserts	Plastique	
UV/PCB	01/19	



CHIC



Jet pluie fine - mixage air/eau soft		
Référence	60724875	90725205
Code barre	 3 375537 246854	
Emballage	Boîte	
Dimension	10 x 10 cm	
Consommation d'eau	10 L/mn	
Flexible	Simple agrafage	
Flexible - longueur	1m50	
Flexible - matière	Inox chromé	
Écrou de robinetterie	Laiton chromé	
Écrou de douchette	ABS chromé	
Inserts	Plastique	
Support de douchette	1 position	
UV/PCB	01/19	



JOY



Jet pluie fine

Référence	60724878 90725214
Code barre	 3 375537 246885
Emballage	Boîte
Dimension	Ø10 cm
Consommation d'eau	11 L/mn
Flexible - longueur	1m50
Flexible - matière	PVC soft blanc/chromé
Écrou de robinetterie	Laiton chromé
Écrou de douchette	ABS chromé
Inserts	Plastique
Support de douchette	1 position
UV/PCB	01/19



LOOK



Jet pluie fine

Référence	60724879 90725208
Code barre	 3 375537 246892
Emballage	Boîte
Dimension	8 x 11 cm
Consommation d'eau	7 L/mn
Flexible	Simple agrafage antitorsion
Flexible - longueur	1m50
Flexible - matière	Inox chromé
Écrou de robinetterie	Laiton chromé
Écrou de douchette	ABS chromé
Inserts	Plastiques
Support de douchette	1 position
UV/PCB	01/19



BASO




Jet pluie fine

Référence	60724867 90725204
Code barre	 3 375537 246779
Emballage	Boîte
Dimension	Ø6,5 cm
Consommation d'eau	14 L/mn
Flexible	Double agrafage
Flexible - longueur	1m50
Flexible - matière	Inox
Écrou de robinetterie	Laiton chromé
Écrou de douchette	Laiton chromé
Inserts	Plastique
Support de douchette	1 position
UV/PCB	01/30



ÉMERAUDE BLANC



Jet pluie fine		
Référence	60724866	90725213
Code barre	 3 375537 246762	
Emballage	Boîte	
Dimension	Ø6 cm	
Consommation d'eau	25 L/mn	
Flexible - longueur	1m50	
Flexible - matière	PVC lisse blanc	
Écrou de robinetterie	Laiton chromé	
Écrou de douchette	ABS chromé	
Support de douchette	1 position	
Inserts	Plastique	
UV/PCB	01/24	



ÉMERAUDE CHROMÉ



Jet pluie fine		
Référence	60724873	90725201
Code barre	 3 375537 246830	
Emballage	Boîte	
Dimension	Ø6 cm	
Consommation d'eau	25 L/mn	
Flexible	Simple agrafage	
Flexible - longueur	1m50	
Flexible - matière	Inox mat	
Écrou de robinetterie	Laiton chromé	
Écrou de douchette	Laiton chromé	
Inserts	Plastique	
UV/PCB	01/19	



ANNA



Jet pluie fine		
Référence	60724984	90725211
Code barre	 3 375537 247943	
Emballage	Boîte	
Dimension	Ø8 cm	
Consommation d'eau	13,5 L/mn	
Flexible - longueur	1m50	
Flexible - matière	PVC Soft blanc/chromé	
Écrou de robinetterie	Laiton chromé	
Écrou de douchette	ABS chromé	
Support de douchette	1 position	
Inserts	Plastique	
UV/PCB	01/19	




CICIA



Jet pluie fine, massage

Référence	60724872	90725200
Code barre	 3 375537 246823	
Emballage	Boîte	
Dimension	Ø7 cm	
Changement de jet	Rotatif	
Consommation d'eau	12 L/mn	
Flexible	Double agrafage	
Flexible - longueur	1m50	
Flexible - matière	Inox mat	
Écrou de robinetterie	Laiton chromé	
Écrou de douchette	ABS chromé	
UV/PCB	01/19	



CASCADE



Jet pluie fine, cascade, pluie fine + cascade		
Référence	60724870	90725199
Code barre	 3 375537 246809	
Emballage	Boîte	
Dimension	Ø12 cm	
Changement de jet	Bouton	
Consommation d'eau	12 L/mn	
Flexible	Double agrafage antitorsion	
Flexible - longueur	1m50	
Flexible - matière	Inox chromé	
Écrou de robinetterie	Laiton chromé	
Écrou de douchette	Laiton chromé	
Support de douchette	1 position	
Insert	Laiton	
UV/PCB	01/19	



MAGGY



Jet pluie, massage, pluie + massage		
Référence	60724880	90725209
Code barre	 3 375537 246908	
Emballage	Boîte	
Dimension	Ø9 cm	
Changement de jet	Rotatif	
Consommation d'eau	10 L/mn	
Flexible - longueur	1m50	
Flexible - matière	PVC Soft blanc/chromé	
Écrou de robinetterie	Laiton chromé	
Écrou de douchette	ABS chromé	
Support de douchette	1 position	
Inserts	Plastique	
UV/PCB	01/19	



TILA



Jet pluie, massage, pluie + massage		
Référence	60724881	90725210
Code barre	 3 375537 246915	
Emballage	Boîte	
Dimension	10 x 10 cm	
Changement de jet	Bouton	
Consommation d'eau	9 L/mn	
Flexible	Antitorsion	
Flexible - longueur	1m75	
Flexible - matière	PVC silver twist	
Écrou de robinetterie	Laiton chromé	
Écrou de douchette	Laiton chromé	
Inserts	Laiton	
Support de douchette	1 position	
UV/PCB	01/19	



BALIA



Jet pluie, massage, mousseur

Référence	60724874	90725203
Code barre		
Emballage	Boîte	
Dimension	Ø8 cm	
Changement de jet	Rotatif	
Consommation d'eau	7,5 L/mn	
Flexible	Simple agrafage	
Flexible - longueur	1m50	
Flexible - matière	Inox chromé	
Écrou de robinetterie	Laiton chromé	
Écrou de douchette	ABS chromé	
Inserts	Plastique	
Support de douchette	1 position	
UV/PCB	01/19	



COMBINÉ 4 JETS

CINDY



Jet pluie, massage, mousseur, cascade

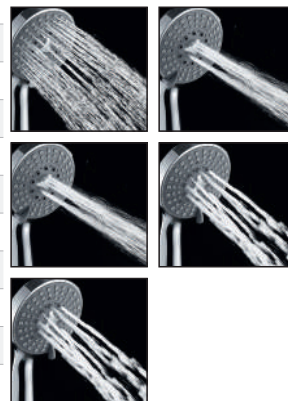
Référence	60724876	90725206
Code barre		
Emballage	Boîte	
Dimension	Ø9 cm	
Changement de jet	Rotatif	
Consommation d'eau	9 L/mn	
Flexible	Simple agrafage	
Flexible - longueur	1m50	
Flexible - matière	Inox chromé	
Écrou de robinetterie	Laiton chromé	
Écrou de douchette	ABS chromé	
Inserts	Plastique	
Support de douchette	1 position	
UV/PCB	01/19	



ZEN



Jet pluie, massage, mousseur, pluie + massage, pluie + mousseur		
Référence	60724882	90725210
Code barre		
Emballage	Boîte	
Dimension	Ø10 cm	
Changement de jet	Rotatif	
Consommation d'eau	6 L/mn	
Flexible	Antitorsion	
Flexible - longueur	1m75	
Flexible - matière	PVC	
Écrou de robinetterie	Laiton chromé	
Écrou de douchette	Laiton chromé	
Inserts	Laiton	
Support de douchette	1 position	
UV/PCB	01/19	




BLACK ROMA

BLACK
Touch
COLLECTION



Jet pluie fine, pluie dense, massage, pluie fine + pluie dense, pluie fine + massage		
Référence	60724532	90725215
Code barre		
Emballage	Boîte	
Dimension	Ø10 cm	
Changement de jet	Rotatif	
Consommation d'eau	8 L/mn	
Flexible	Antitorsion	
Flexible - longueur	1m75	
Flexible - matière	PVC lisse noir mat	
Écrou de robinetterie	Laiton	
Écrou de douchette	Laiton	
Inserts	Laiton	
Support de douchette	3 positions	
UV/PCB	01/18	



PULSEO

NOUVEAU

**Barre**

- > Barre Ø2,2 cm en inox chromé.
- > Patères murales réglables (hauteur : 70 cm).
- > Support de douche : 1 position en ABS.
- > Porte-savon ABS chromé.

Douchette

- > Jet pluie fine.
- > 12 x 12 cm.
- > Consommation d'eau : Mini 2,1 L/mn - maxi 11,1 L/mn.
- > Régulateur de débit.

Flexible

- > PVC silver, longueur 1m75, antitorsion.
- > Écrou de robinetterie en laiton chromé.
- > Écrou de douche en laiton chromé.
- > Inserts en laiton.



Référence	60724932 90725190
Code barre	3 375537 247424
Emballage	Boîte
UV/PCB	01/10



JOY

**Barre**

- > Barre Ø1,9 cm en inox chromé.
- > Patères murales réglables (hauteur : 70 cm).
- > Support de douche : 1 position en ABS.
- > Porte-savon transparent.

Douchette

- > Jet pluie fine.
- > Ø10 cm.
- > Consommation d'eau : 11 L/mn.
- > Picots anticalcaire.

Flexible

- > PVC blanc/chromé, longueur 1m50.
- > Résiste à 30 Kg de traction.
- > Écrou de robinetterie en laiton chromé.
- > Écrou de douche en ABS chromé.
- > Inserts en plastique.



Référence	60724835 90725188
Code barre	3 375537 246458
Emballage	Boîte
UV/PCB	01/10



FLORA

**Barre**

- > Barre Ø2,5 cm en inox chromé.
- > Patère du haut ajustable (hauteur : 70 cm).
- > Support de douche : 1 position en ABS.
- > Porte-savon chromé.

Douchette

- > Jet pluie fine.
- > Ø10 cm.
- > Consommation d'eau : 10 L/mn.
- > Un joint réducteur de débit a été ajouté à la douchette pour économiser l'eau sans perte d'efficacité.
- > Picots anticalcaire.
- > Bouton Stop jet.

Flexible

- > Inox chromé, simple agrafage, longueur 1m50.
- > Résiste à 50 Kg de traction.
- > Écrou de robinetterie en laiton chromé.
- > Écrou de douche en ABS chromé.
- > Inserts en plastique.



Référence	60724838 90725192
Code barre	3 375537 246489
Emballage	Boîte
UV/PCB	01/10



CHIC



Barre

- > Barre Ø2,5 cm en inox chromé.
- > Patère du haut ajustable (hauteur : 70 cm).
- > Support de douchette : 1 position en ABS.
- > Porte-savon chromé.

Douchette

- > Jet pluie fine.
- > 10 x 10 cm.
- > Consommation d'eau : 10 L/mn.
- > Picots anticalcaire.

Flexible

- > Inox chromé simple agrafage, longueur 1m50.
- > Résiste à 50 Kg de traction.
- > Écrou de robinetterie en laiton chromé.
- > Écrou de douchette en ABS chromé.
- > Inserts en plastique.

Référence	60724837 90725191
Code barre	 3 375537 246472
Emballage	Boîte
UV/PCB	01/10



ANNA



Barre

- > Barre Ø1,9 cm en inox chromé.
- > Patères murales réglables (hauteur : 70 cm).
- > Support de douchette : 1 position en ABS.
- > Porte-savon transparent.

Douchette

- > Jet pluie fine.
- > Ø8 cm.
- > Consommation d'eau : 13,5 L/mn.
- > Picots anticalcaire.

Flexible

- > PVC blanc/chromé.
- > Longueur 1m50.
- > Résiste à 30 Kg de traction.
- > Écrou de robinetterie en laiton chromé.
- > Écrou de douchette en ABS chromé.
- > Inserts en plastique.

Référence	60724985 90725185
Code barre	 3 375537 247950
Emballage	Boîte
UV/PCB	01/10



MAGGY

**Barre**

- > Barre Ø1,9 cm en inox chromé.
- > Patères murales réglables (hauteur : 70 cm).
- > Support de douchette : 1 position en ABS.
- > Porte-savon transparent.

Douchette

- > Jet pluie, massage, pluie + massage.
- > Ø9 cm.
- > Consommation d'eau : 10 L/mn.
- > Picots anticalcaire.

Flexible

- > PVC blanc/chromé, longueur 1m50.
- > Résiste à 30 Kg de traction.
- > Écrou de robinetterie en laiton chromé.
- > Écrou de douchette en ABS chromé.
- > Inserts en plastique.

Référence	60724836 90725189
Code barre	
Emballage	Boîte
UV/PCB	01/10



TILA

**Barre**

- > Barre Ø2,5 cm en inox chromé.
- > Patère du haut ajustable (hauteur : 70 cm).
- > Support de douchette : 1 position en ABS.
- > Porte-savon ABS chromé.

Douchette

- > Jet pluie, massage, pluie + massage.
- > 10 x 10 cm.
- > Consommation d'eau : 9 L/mn.
- > Changement de jet par bouton.
- > Picots anticalcaire.

Flexible

- > Inox chromé, simple agrafage, longueur 1m50.
- > Résiste à 50 Kg de traction.
- > Écrou de robinetterie en laiton chromé.
- > Écrou de douchette en ABS chromé.
- > Inserts en plastique.

Référence	60724839 90725193
Code barre	
Emballage	Boîte
UV/PCB	01/10



BALIA

**Barre**

- > Barre Ø1,9 cm en inox chromé.
- > Patères murales réglables (hauteur : 70 cm).
- > Support de douchette : 1 position en ABS.
- > Porte-savon transparent.

Douchette

- > Jet pluie, massage, mousseur.
- > Ø8 cm.
- > Consommation d'eau : 7,5 L/mn.
- > Changement de jet rotatif.
- > Picots anticalcaire.

Flexible

- > PVC blanc/chromé, longueur 1m50.
- > Résiste à 30 Kg de traction.
- > Écrou de robinetterie en laiton chromé.
- > Écrou de douchette en ABS chromé.
- > Inserts en plastique.

Référence	60724828 90725186
Code barre	
Emballage	Boîte
UV/PCB	01/19



CINDY



Barre

- > Barre Ø1,9 cm en inox chromé.
- > Patères murales réglables (hauteur : 70 cm).
- > Support de douchette : 1 position en ABS.
- > Porte-savon transparent.

Douchette


- > Jet pluie, massage, mousseur, cascade.
- > Ø10 cm.
- > Consommation d'eau : 9 L/mn.
- > Changement de jet rotatif.
- > Picots anticalcaire.
- > Bouton Stop jet.

Flexible

- > PVC blanc/chromé, longueur 1m50.
- > Résiste à 30 Kg de traction.
- > Écrou de robinetterie en laiton chromé.
- > Écrou de douchette en ABS chromé.
- > Inserts en plastique.



Référence	60724834 90725187
Code barre	 3 375537 246441
Emballage	Boîte
UV/PCB	01/10



BLACK ROMA

NOUVEAU

BLACK
Touch
COLLECTION**Barre**

- > Barre Ø2,5 cm en inox noir mat.
- > Patères murales réglables (hauteur : 70 cm).

Douchette


- > Jet pluie fine, pluie dense, massage, pluie fine + pluie dense, pluie fine + massage.
- > Ø10 cm.
- > Consommation d'eau : 8 L/mn.
- > Changement de jet rotatif.
- > Picots anticalcaire.
- > Fonction SOFT : permet d'insuffler des bulles d'air dans le jet d'eau pour apporter de la douceur au jet d'eau et pour réduire la consommation d'eau tout en garantissant une pression suffisante.

Flexible

- > PVC lisse noir mat, longueur 1m75, antitorsion.
- > Écrou de robinetterie en laiton.
- > Écrou de douchette en laiton.
- > Inserts en laiton.



Référence	60724933 90725196
Code barre	 3 375537 247431
Emballage	Boîte
UV/PCB	01/10



ZEN

**Barre**

- > Barre Ø2,5 cm en inox chromé.
- > Patère du haut ajustable (hauteur : 70 cm).
- > Support de douchette : 1 position en ABS.
- > Porte-savon ABS chromé.

Douchette

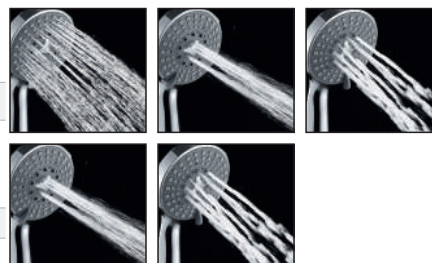
- > Jet pluie, massage, mousser, pluie + massage, pluie + mousser.
- > Ø10 cm.
- > Consommation d'eau : 6 L/mn.
- > Changement de jet rotatif.
- > Picots anticalcaire.

Flexible

- > Inox chromé simple agrafage, longueur 1m50.
- > Résiste à 50 Kg de traction.
- > Écrou de robinetterie en laiton chromé.
- > Écrou de douchette en ABS chromé.
- > Inserts en plastique.



Référence	60724840 90725194
Code barre	 3 375537 246502
Emballage	Boîte
UV/PCB	01/10



RENO

**Barre**

- > Barre Ø1,8 cm en inox chromé.
- > Patère du haut ajustable (hauteur : 70 cm).
- > Support de douchette : 1 position en ABS.
- > Porte-savon ABS chromé.

Douchette

- > Jet pluie, pluie dense, massage, brumisateur, pluie + pluie dense.
- > Ø9 cm.
- > Consommation d'eau : 9 L/mn.
- > Changement de jet rotatif.
- > Picots anticalcaire.

Flexible

- > Inox, simple agrafage, longueur 1m50.
- > Résiste à 50 Kg de traction.
- > Écrou de robinetterie en laiton chromé.
- > Écrou de douchette en ABS chromé.
- > Inserts en plastique.



Référence	60724841 90725195
Code barre	 3 375537 246519
Emballage	Boîte
UV/PCB	01/10



SIENA



Pomme de tête

- > Pomme de douche avec écrou pivotant.
- > Haute qualité inox marine.
- > Ø25 cm.
- > Inox chromé et ABS.
- > Picots anticalcaire.



Colonne

- > Colonne et mitigeur en laiton chromé.
- > Entraxe patères de fixation ajustable.
- > Hauteur 95 cm, profondeur 53 cm.



Douchette

- > 3 jets : changement par bouton.
- > Consommation d'eau : 9 L/mn.
- > Picots anticalcaire.




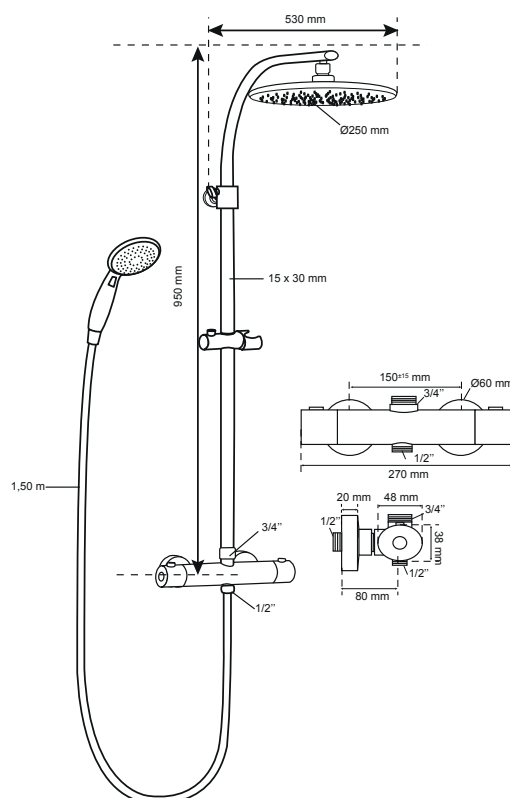
Flexible

- > 1m50, antitorsion très esthétique grâce à sa maille serrée, en inox chromé.
- > Résistant : double agrafage, résiste à 50 Kg de traction.



CONFORT

Référence	60721387
Code barre	 3 375537 213160
Emballage	Boîte
Mitigeur	Mitigeur thermostatique avec système de blocage anti-brûlure à 38°. Compatible avec toute production d'eau chaude sanitaire grâce à la cartouche thermostatique Vernet®, Ø3,5 cm, fabriquée en France.
UV/PCB	01/02



VERONA



AJUSTABLE

Pomme de tête

- > Pomme de douche avec écrou pivotant.
- > Haute qualité inox marine.
- > Ø23 cm.
- > Inox chromé et ABS.
- > Picots anticalcaire.



Colonne

- > Colonne et mitigeur en laiton chromé.
- > Entraxe patères de fixation ajustable.
- > Hauteur 80 < 113 cm, profondeur 54 cm.

Douchette

- > 3 jets : changement par bouton.
- > Consommation d'eau : 10 L/mn.
- > Picots anticalcaire.




Flexible

- > 1m50, antitorsion très esthétique grâce à sa maille serrée, en inox chromé.
- > Résistant : double agrafage, résiste à 50 Kg de traction.

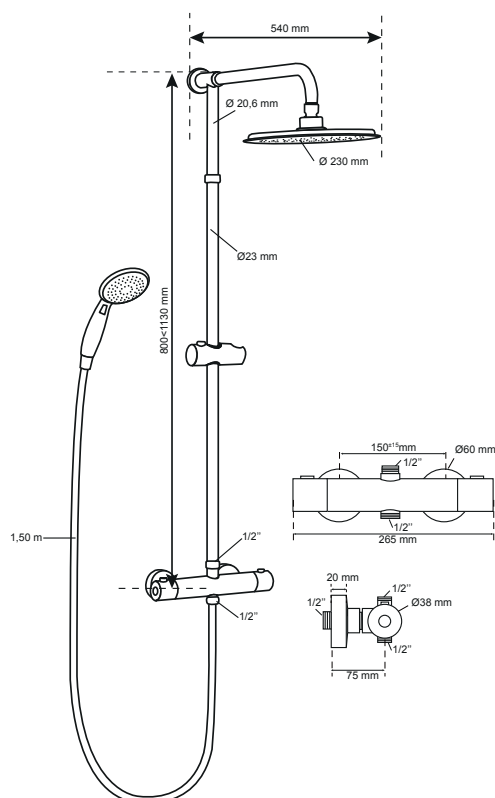


CONFORT

Référence	60721384
Code barre	 3 375537 213139
Emballage	Boîte
Mitigeur	Mitigeur thermostatique avec système de blocage anti-brûlure à 38°. Compatible avec toute production d'eau chaude sanitaire grâce à la cartouche thermostatique Vernet®, Ø3,5 cm, fabriquée en France.
UV/PCB	01/02

1/2"

1/2"



BERGAMO



Pomme de tête

- > Pomme de douche avec écrou pivotant.
- > Haute qualité inox marine.
- > Ø22 cm.
- > Inox chromé et ABS.
- > Picots anticalcaire.

Colonne

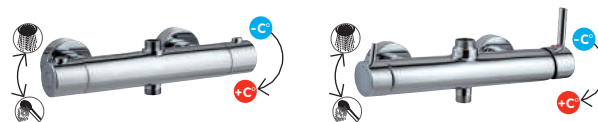
- > Colonne en inox.
- > Mitigeur en laiton chromé.
- > Colonne de douche ajustable en hauteur après installation grâce à son bras télescopique.
- > Hauteur 81 < 116 cm, profondeur 35 cm.



Douchette

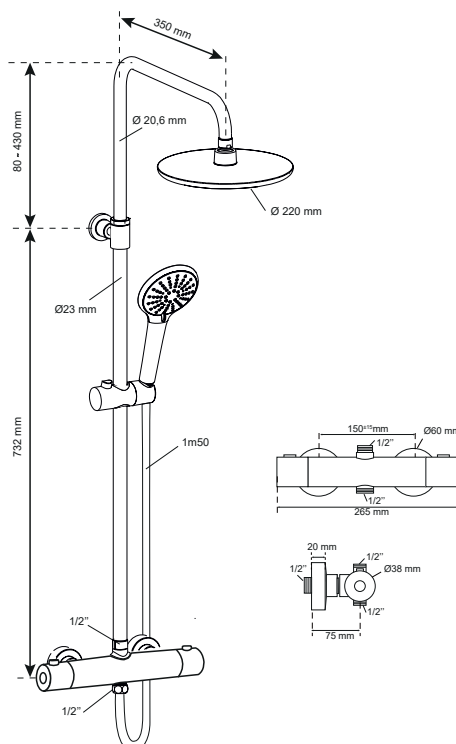
- > 3 jets : changement rotatif.
- > Consommation d'eau : 9 L/mn.
- > Picots anticalcaire.

Flexible

- > 1m50, antitorsion très esthétique grâce à sa maille serrée, en inox chromé.
- > Résistant : double agrafage, résiste à 50 Kg de traction.



	CONFORT	TOUCH
Référence	60723470	60723469
Code barre	 3 375537 233526	 3 375537 233519
Emballage	Boîte	Boîte
Mitigeur	Mitigeur thermostatique avec système de blocage anti-brûlure à 38°. Compatible avec toute production d'eau chaude sanitaire grâce à la cartouche thermostatique Vernet®, Ø3,5 cm, fabriquée en France.	Mitigeur mécanique. Inverseur intégré avec disques céramiques.
UV/PCB	01/02	01/02



VENEZIA SWITCH



Pomme de tête

- > Pomme de douche avec écrou pivotant en laiton chromé.
- > Haute qualité inox marine.
- > Ø20 cm.
- > Inox chromé et ABS.
- > Picots anticalcaire.

Colonne

- > Colonne en inox.
- > Inverseur en laiton chromé.
- > Colonne de douche ajustable pendant l'installation (patère ajustable).
- > Connexion de la douchette à l'arrière et du flexible de raccordement en eau à l'avant.
- > Hauteur de 95 cm, profondeur 45 cm.



Douchette

- > 3 jets : changement rotatif.
- > Consommation d'eau : 9 L/mn.
- > Picots anticalcaire.



Flexible

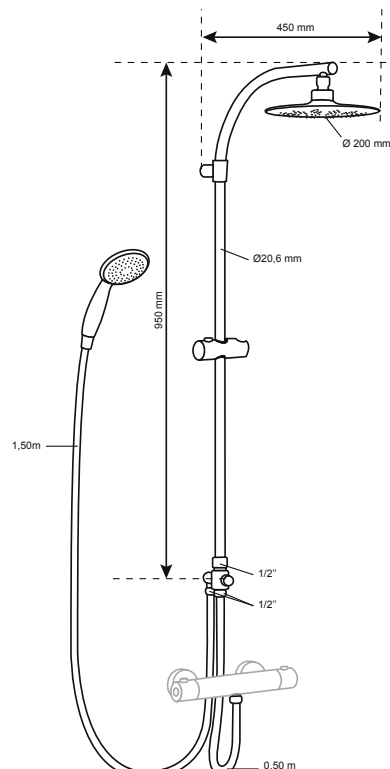
- > 1m50, antitorsion très esthétique grâce à sa maille serrée, en inox chromé.
- > Résistant : double agrafage, résiste à 50 Kg de traction.



FONCTION SOFT : cette fonction permet d'insuffler des bulles d'air dans le jet d'eau pour apporter de la douceur au jet d'eau et pour réduire la consommation d'eau tout en garantissant une pression suffisante.

SWITCH

Référence	60721381
Code barre	 3 375537 213108
Emballage	Boîte
UV/PCB	01/02



MILANO



Pomme de tête

- > Pomme de douche avec écrou pivotant.
- > Haute qualité inox marine.
- > Ø25 cm.
- > Inox chromé et ABS.
- > Picots anticalcaire.




Colonne

- > Colonne en inox.
- > Mitigeur en laiton chromé.
- > Colonne ajustable en hauteur après installation (barre télescopique Ø2,3/2,06 cm).
- > Entraxe patères de fixation : 74 cm.
- > Hauteur 96 < 120 cm, profondeur 54 cm.



Douchette

- > 4 jets : changement rotatif.
- > Consommation d'eau : 8 L/mn.
- > Picots anticalcaire.




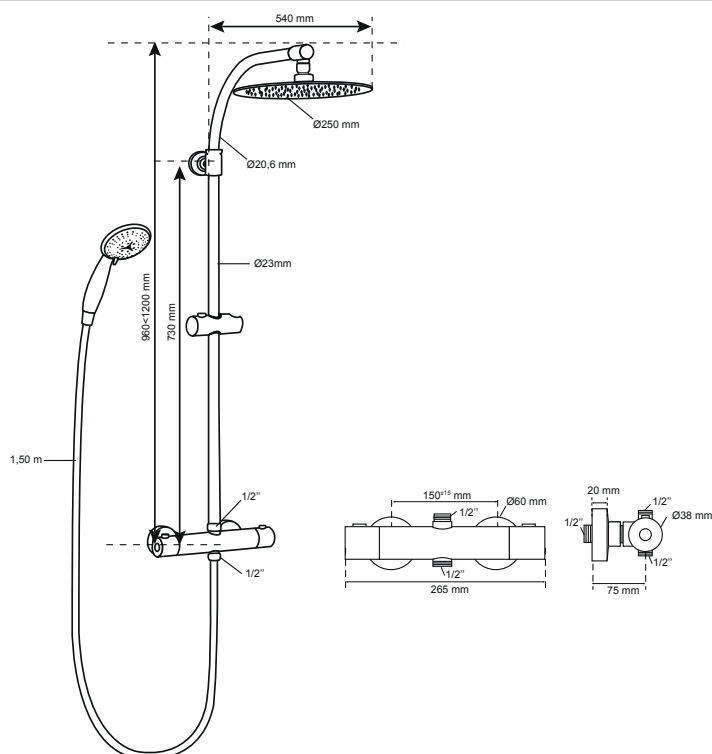
Flexible

- > 1m50, antitorsion très esthétique grâce à sa maille serrée, en inox chromé.
- > Résistant : double agrafage, résiste à 50 Kg de traction.



CONFORT

Référence	60721389
Code barre	 3 375537 213184
Emballage	Boîte
Mitigeur	Mitigeur thermostatique avec système de blocage anti-brûlure à 38°. Compatible avec toute production d'eau chaude sanitaire grâce à la cartouche thermostatique Vernet®, Ø3,5 cm, fabriquée en France.
UV/PCB	01/02



BLACK ROMA

BLACK
Touch
COLLECTION



TÉLESCOPIQUE

Pomme de tête

- > Pomme de douche avec écrou pivotant.
- > Haute qualité inox marine.
- > Ø23 cm.
- > Inox chromé et ABS.
- > Picots anticalcaire.



Colonne

- > Colonne de douche ajustable en hauteur après installation grâce à son bras télescopique.
- > Colonne en inox.
- > Mitigeur en laiton chromé.
- > Hauteur 90 < 115 cm, profondeur 35 cm.

Douchette

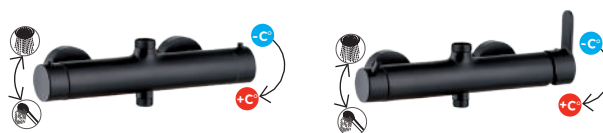
- > 5 jets : changement rotatif.
- > Consommation d'eau : 13 L/mn.
- > Picots anticalcaire.

Flexible

- > 1m50, PVC lisse noir antitorsion.
- > Résiste à 30 Kg de traction.



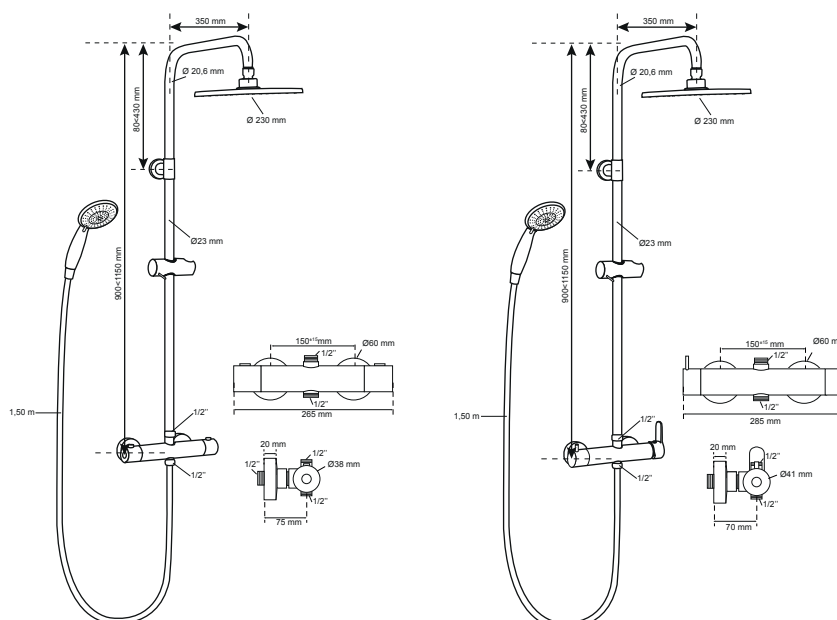
FONCTION SOFT : cette fonction permet d'insuffler des bulles d'air dans le jet d'eau pour apporter de la douceur au jet d'eau et pour réduire la consommation d'eau tout en garantissant une pression suffisante.



	CONFORT	TOUCH
Référence	60722893	60722892
Code barre		
Emballage	Boîte	Boîte
Mitigeur	Mitigeur thermostatique avec système de blocage anti-brûlure à 38°. Compatible avec toute production d'eau chaude sanitaire grâce à la cartouche thermostatique Vernet®, Ø3,5 cm, fabriquée en France.	Mitigeur mécanique. Inverseur intégré avec disques céramiques.
UV/PCB	01/02	01/02

1/2"

1/2"



RIMINI



Barre

- > Barre et mitigeur en laiton chromé.
- > Entraxe patères de fixation ajustable.
- > Hauteur 88 cm.
- > Porte-savon et/ou shampoing.

Douchette

- > 3 jets : changement rotatif.
- > Ø13 cm.
- > Consommation d'eau : 10 L/mn.
- > Picots anticalcaire.
- > Grande douchette, qui peut être utilisée comme pomme de douche.



Flexible


- > 1m50, antitorsion très esthétique grâce à sa maille serrée, en inox chromé.
- > Résistant : double agrafage, résiste à 50 Kg de traction.

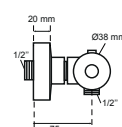
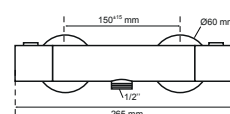
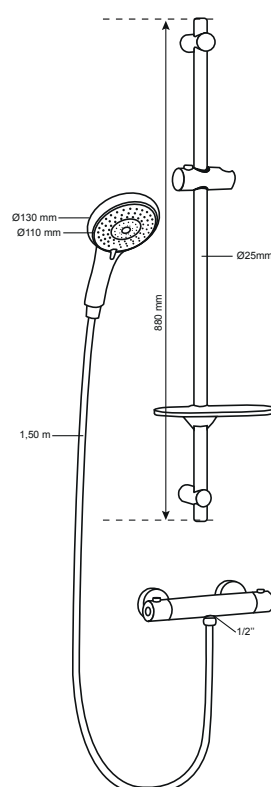
- > Idéale pour la rénovation de petits espaces grâce aux patères de fixation ajustables.

FONCTION SOFT : cette fonction permet d'insuffler des bulles d'air dans le jet d'eau pour apporter de la douceur au jet d'eau et pour réduire la consommation d'eau tout en garantissant une pression suffisante.



CONFORT

Référence	60721393
Code barre	 3 375537 213221
Emballage	Boîte
Mitigeur	Mitigeur thermostatique avec système de blocage anti-brûlure à 38°. Compatible avec toute production d'eau chaude sanitaire grâce à la cartouche thermostatique Vernet®, Ø3,5 cm, fabriquée en France.
UV/PCB	01/02



SALSA SWITCH



AJUSTABLE



Pomme de tête

- > Pomme de douche avec écrou pivotant.
- > Haute qualité inox marine.
- > Ø21 cm.
- > Inox chromé et ABS.
- > Picots anticalcaire.



Colonne

- > Colonne en inox.
- > Colonne à connecter sur la robinetterie existante grâce à un flexible de 50 cm fourni.
- > Inverseur à tirette en laiton.
- > Entraxe patères de fixation réglable.
- > Hauteur 96 cm.


Douchette

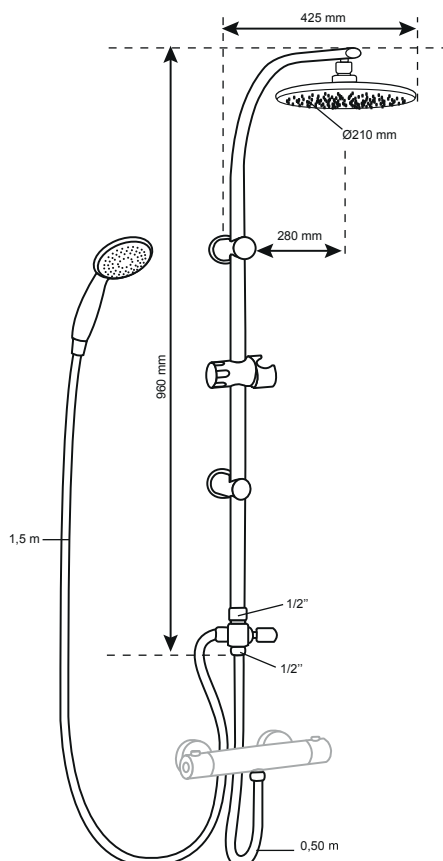

- > 3 jets : changement rotatif.
- > Consommation d'eau : 13 L/mn.
- > Picots anticalcaire.



Flexible

- > 1m50, antitorsion très esthétique grâce à sa maille serrée, en inox chromé.
- > Résistant : double agrafage, résiste à 50 Kg de traction.

SWITCH	
Référence	60722454
Code barre	 3 375537 223602
Emballage	Boîte
UV/PCB	01/04



MILANO



Référence	60720949 90725261
Code barre	 3 375537 208753
Emballage	Boîte
Dimension	Ø22 cm
Matière	Inox chromé
Écrou pivotant	Oui en laiton chromé
Picots anticalcaire	Oui
UV/PCB	01/04



VENEZIA



Référence	60720944 90725262
Code barre	 3 375537 208708
Emballage	Boîte
Dimension	Ø20 cm
Matière	ABS
Écrou pivotant	Oui en laiton chromé
Picots anticalcaire	Oui
Consommation d'eau	16 L/mn
UV/PCB	01/05



FIRENZE




Référence	60720947 90725259
Code barre	 3 375537 208739
Emballage	Boîte
Dimension	22 x 22 cm
Matière	ABS
Écrou pivotant	Oui en laiton chromé
Picots anticalcaire	Oui
Consommation d'eau	30 L/mn
UV/PCB	01/10



OVALYS



Référence	60721087 90725264
Code barre	 3 375537 210084
Emballage	Boîte
Dimension	Ø20 cm
Matière	ABS
Écrou pivotant	Oui en laiton chromé
Picots anticalcaire	Oui
Consommation d'eau	13,5 L/mn
UV/PCB	01/15



GENOVA



Référence	60720945 90725263
Code barre	3 375537 208715
Emballage	Boîte
Dimension	20 x 20 cm
Matière	ABS
Écrou pivotant	Oui en laiton chromé
Picots anticalcaire	Oui
Consommation d'eau	25 L/mn
UV/PCB	01/05




VERONA




Référence	60720946 90725260
Code barre	3 375537 208722
Emballage	Boîte
Dimension	Ø23 cm
Matière	ABS
Écrou pivotant	Oui en laiton chromé
Picots anticalcaire	Oui
Consommation d'eau	30 L/mn
UV/PCB	01/10





Support de douche 1 position	
Référence	60724915 90725269
Code barre	 3 375537 247257
Emballage	Boîte
Matière	ABS chromé
UV/PCB	01/-




Support de douche 3 positions	
Référence	60724916 90725270
Code barre	 3 375537 247264
Emballage	Boîte
Matière	ABS chromé
UV/PCB	01/-




Support de douche ventouse	
Référence	60724917 90725277
Code barre	 3 375537 247271
Emballage	Boîte
Matière	ABS chromé
UV/PCB	01/-



Support de douche à rotule	
Référence	60724914 90725268
Code barre	 3 375537 247240
Emballage	Sac
Matière	Métal chromé
UV/PCB	01/-



Curseur de barre	
Référence	60724920 90725275
Code barre	 3 375537 247301
Emballage	Boîte
Barre de douche	Ø1,9 cm
Matière	ABS chromé
UV/PCB	01/-

**Curseur de barre**

Référence	60724921 90725276
Code barre	 3 375537 208302
Emballage	Boîte
Barre de douche	Ø2,5 cm
Matière	ABS chromé
UV/PCB	01/-

**Robinet d'arrêt droit 3 voies**

Référence	60724135 90725267
Code barre	 3 375537 239658
Emballage	Sac
Matière	Laiton chromé
UV/PCB	01/100

**Bride articulée et support pour douchette**

Référence	60724918 90725273
Code barre	 3 375537 247288
Emballage	Boîte
Matière	Laiton chromé
UV/PCB	01/100

**Bride articulée pour douchette**

Référence	60724919 90725274
Code barre	 3 375537 247295
Emballage	Boîte
Matière	Laiton chromé
UV/PCB	01/100

- > Réducteur de débit (20 à 50%).
- > Se pose entre la douchette et le flexible.


**Lot de 2 joints réducteur de débit**

Référence	60724988 90725272
Code barre	 3 375537 247981
Emballage	Sac
Matière	Caoutchouc
UV/PCB	01/-



> Se pose entre la douchette et le flexible.



Lot de 2 joints de flexible	
Référence	60724987 90725271
Code barre	 3 375537 247974
Emballage	Sac
Matière	Caoutchouc
UV/PCB	01/-




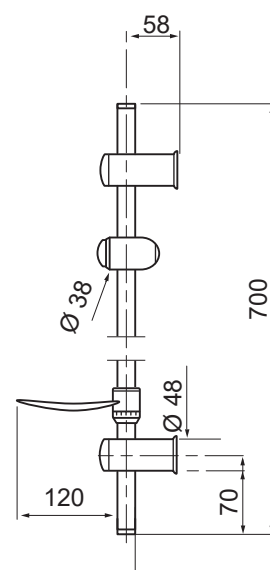
Porte-savon pour barre de douche Ø1,9 cm	
Référence	60724913 90725266
Code barre	 3 375537 247233
Emballage	Boîte
Matière	ABS transparent
UV/PCB	01/-



Porte-savon pour barre de douche Ø2,5 cm	
Référence	60724912 90725265
Code barre	 3 375537 247226
Emballage	Boîte
Matière	ABS chromé
UV/PCB	01/-



Barre de douche	
Référence	60723474 90725198
Code barre	 3 375537 233564
Emballage	Boîte
Barre de douche	Ø2,5 cm
Matière barre	Inox et ABS chromé
Support de douchette	Curseur orientable sur 360° autour de son axe
Matière support de douchette	ABS chromé
Matière porte savon	ABS chromé
Longueur totale avec embout	70 cm
UV/PCB	01/10





DOUCHE À L'ITALIENNE

CANIVEAUX DE DOUCHE SO'LINE

★★★
BREVETÉ

10
ANS
GARANTIE



Regarder
la vidéo
Présentation
produit

SO'LINE est un caniveau de douche extraplat dédié aux projets de rénovation de douche à l'italienne. Il est le seul caniveau de douche avec guides pentes intégrés permettant de réaliser parfaitement la pente de 2% nécessaire à l'écoulement de l'eau vers le caniveau.



Regarder
la vidéo
Installation
produit

SO'LINE est facile et sûr à installer avec des pieds réglables. Sa grille est ajustable pour les carreaux de 8 mm à 16 mm.

SO'LINE offrira aux utilisateurs un grand confort de douche grâce à son débit rapide, son système anti-odeurs breveté et sa grille moderne en inox.



Étanchéité de l'installation : la bande de butyl autocollante est fournie dans le pack, ce qui permet de garantir une étanchéité périphérique de l'installation.

Gagnez du temps grâce à la facilité de nettoyage du caniveau SO'LINE.

BÉNÉFICES

- > Réalisation facile des pentes de votre douche à l'italienne.
- > Installation facile et sûre.
- > Grille design.
- > Aucune remontées d'odeurs ni accumulation d'eau pour un maximum de confort.

CONSEIL

- > Pour votre sécurité, utilisez uniquement du carrelage antidérapant adapté aux douches à l'italienne.



CARACTÉRISTIQUES


- > Guide pentes inclus, adaptables en longueur par clipsage ou découpe selon la dimension de la douche souhaitée (jusqu'à 160 x 90 cm) et ajustable en hauteur avec un point de fixation au sol pour réaliser la pente de 2% nécessaire à l'écoulement de l'eau vers le caniveau.
- > 4 pieds réglables pouvant être fixés au sol et 2 niveaux intégrés facilitant le bon positionnement du caniveau, une natte d'étanchéité autocollante prête à l'emploi.
- > Grille inox brossé.
- > Débit rapide jusqu'à 33 L/mn et système anti-odeurs breveté.
- > Niveau intégré.




CANIVEAUX DE DOUCHE SO'LINE

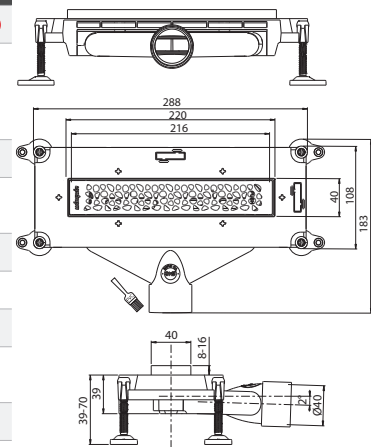


10
ANS
GARANTIE



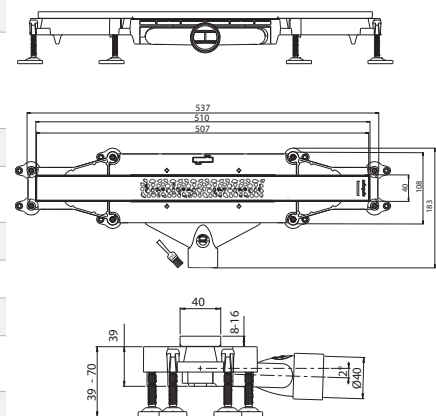
Avec guide pentes

Longueur 220 mm	
Référence	30724322 90724714
Code barre	 3 375537 241491
Emballage	Boîte
Encombrement sous receveur	39-70 mm
Longueur	288 mm
Largeur	108 mm
Débit	33 L/mn
Sortie	Ø40 mm Femelle à coller
UV/PCB	01/06



Avec guide pentes

Longueur 500 mm	
Référence	30724323
Code barre	 3 375537 241507
Emballage	Boîte
Encombrement sous receveur	39-70 mm
Longueur	537 mm
Largeur	108 mm
Débit	33 L/mn
Sortie	Ø40 mm Femelle à coller
UV/PCB	01/06



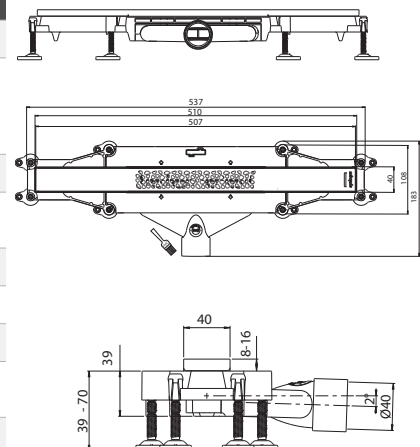
10
ANS
GARANTIE

BLACK
Touch
COLLECTION



Avec guide pentes

Longueur 500 mm	
Référence	30724324
Code barre	 3 375537 241514
Emballage	Boîte
Encombrement sous receveur	39-70 mm
Longueur	537 mm
Largeur	108 mm
Débit	33 L/mn
Sortie	Ø40 mm Femelle à coller
UV/PCB	01/06



10
ANS
GARANTIE

CANIVEAUX DE DOUCHE VENISIO

5
ANS
GARANTIE



Regarder
la vidéo

Le CANIVEAU VENISIO est un caniveau de douche équipé d'une goulotte monobloc siphonnée avec une grille design. Il offre une solution efficace contre les remontées de mauvaises odeurs, avec une garde d'eau de 50 mm pour un encombrement réduit de 80 mm seulement, et un débit d'eau très rapide grâce à la possibilité de connecter plusieurs sorties.


Son installation est facile et sûre, le niveau du caniveau et ses pieds sont ajustables et réglables par le dessus.

BÉNÉFICES

- > Débit d'évacuation ultra rapide pour un maximum de confort de douche.
- > Siphon directement accessible par le dessus pour un nettoyage facile.
- > Installation sûre.
- > Design.

CONSEIL

- > Pour votre sécurité, utilisez uniquement du carrelage antidérapant adapté aux douches à l'italienne.



CARACTÉRISTIQUES

- > Débit jusqu'à 60 L/mn sous 20 mm d'eau et plusieurs sorties pour un raccordement multiple.
- > Caniveau de douche avec goulotte monobloc siphonnée.
- > Livré avec une bavette anti-fissuration.
- > Grille inox largeur 43 mm avec un élégant design.
- > Disponible dans différentes longueurs et designs de grille : 700 mm, 800 mm et 900 mm.






CONSEILS D'ENTRETIEN ET DE NETTOYAGE

- > Pour protéger votre douche, n'utilisez pas de produit d'entretien ou de débouchage à base d'acide sulfurique et de produit chimique agressif dans votre caniveau de douche.

CANIVEAUX DE DOUCHE VENISIO



5
ANS
GARANTIE

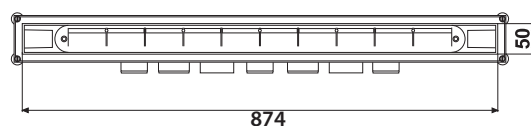
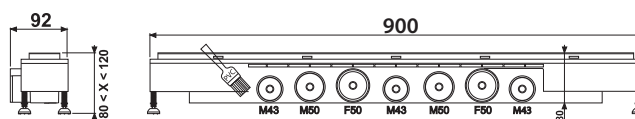
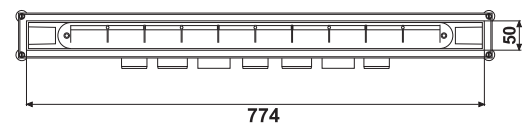
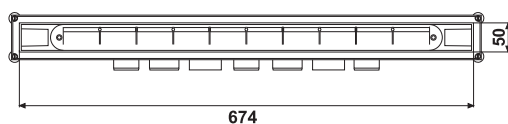
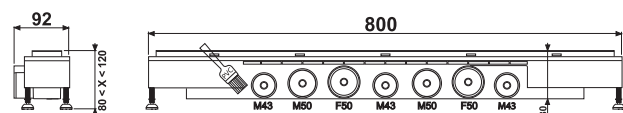
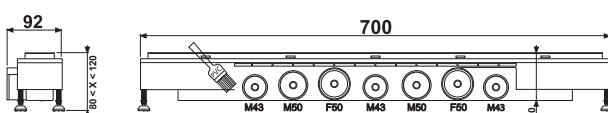
Caniveaux avec grille SODA

Dimensions	L.700 mm	L.800 mm	L.900 mm
Référence	30723951 90724715	30723952	30723953
Code barre	 3 375537 237869	 3 375537 237876	 3 375537 237883
Emballage	Boîte	Boîte	Boîte
UV/PCB	01/04	01/04	01/04



Caniveaux avec grille MIKADO

Dimensions	L.700 mm	L.800 mm
Référence	30723954 90724716	30723955
Code barre	 3 375537 237890	 3 375537 237906
Emballage	Boîte	Boîte
UV/PCB	01/04	01/04



BONDE À CHAPER EXPRESS'EAU


10
ANS
GARANTIE

Bonde à chaper **EXPRESS'EAU MINI EXTRAPLATE** est une solution sûre et efficace pour réaliser une douche à l'italienne. Cette bonde à chaper, avec sa natte d'étanchéité pré-collée et sa plaque renforcée, garantit une douche à l'italienne sans fuite. La grille en inox haute qualité est ajustable grâce à sa rehausse pour des carreaux jusqu'à 12 mm et apporte design et durabilité à la douche.




CARACTÉRISTIQUES

- > Natte d'étanchéité pré-collée avec débord de 50 mm et plaque renforcée avec du mortier, de fibre de verre et du polystyrène extrudé.
- > Bonde extraplate 40 mm à sortie horizontale et rehausse de grille de 12 mm maximum.
- > Grille inox brossé.



Express'eau Mini SODA

Référence	30723968 90724712
Code barre	 3 375537 238033
Emballage	Boîte
Encombrement	50 mm
Dimensions de la grille	115 x 115 mm
Débit (sous 20 mm d'eau)	24 L/mn
UV/PCB	01/08

BONDE À CHAPER JAMES



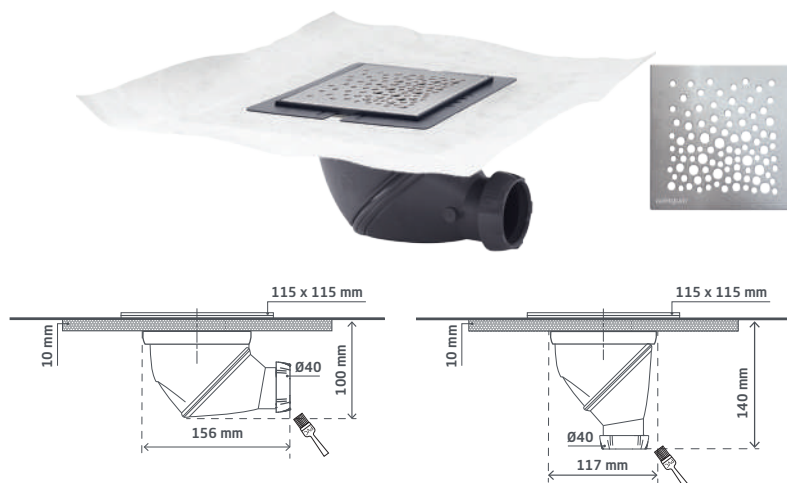
10
ANS
GARANTIE

Cette bonde à chaper utilise la bonde **JAMES**, la première bonde de douche multidirectionnelle avec sortie orientable à 360° intégrée qui facilite l'installation dans tous les types de configuration.



CARACTÉRISTIQUES

- > Natte d'étanchéité pré-collée avec débord de 50 mm et plaque renforcée avec du mortier, des fibres et du polystyrène extrudé.
- > Bonde **JAMES** avec sortie horizontale ou verticale orientable et pivotante à 360° selon la position de la canalisation et rehausse de grille pour des carreaux jusqu'à 12 mm.
- > Grille inox brossé.



James SODA

Référence	30723967
Code barre	 3 375537 238026
Emballage	Boîte
Installation horizontale	100 mm
Installation verticale	140 mm
Dimensions de la grille	115 x 115 mm
Débit (sous 20 mm d'eau)	32 L/mn
UV/PCB	01/08

BONDE À CHAPER VENISIO COMPACT SODA

5
ANS
GARANTIE


Solution traditionnelle pour créer une douche à l'italienne et obtenir une étanchéité maximale grâce à la large platine en plastique. La bonde à chaper **VENISIO COMPACT SODA** est la solution extraplate et garantie sans fuite.



CARACTÉRISTIQUES

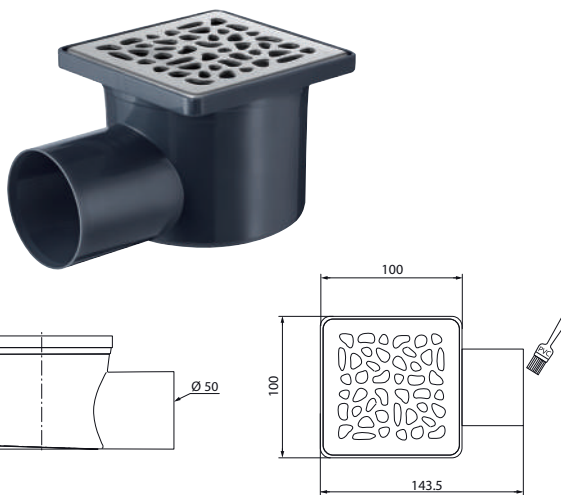
- > Siphon intégrant une technologie à membrane, qui empêche toutes remontées d'odeurs, les bruits dans les canalisations et les désiphonnages.
- > Débit 32 L/mn sous 20 mm d'eau.
- > Grille inox brossé.
- > Platine en ABS pour une meilleure reprise d'étanchéité entre la bonde et la chape.
- > Réhausse de 6 mm disponible en option : réf. 30722815 pour les carrelages de plus de 10 mm.




Référence	30723970 90724713
Code barre	 3 375537 238057
Emballage	Boîte
Dimensions de la grille	115 x 115 mm
Encombrement	68 mm
Garde d'eau	Technologie à membrane
Débit (sous 20 mm d'eau)	32 L/mn
UV/PCB	01/16


SIPHON À MAÇONNER

2
ANS
GARANTIE



Siphon de sol	
Référence	30720725
Code barre	 3 375537 206506
Emballage	Sac
Dimensions de la grille	100 x 100 mm
Hauteur du siphon	80 mm
Garde d'eau	30 mm
Débit (sous 20 mm d'eau)	24 L/mn
UV/PCB	01/12



Natte d'étanchéité	
Référence	30723962
Code barre	 3 375537 237975
Emballage	Sac
Dimensions	1500 x 1800 mm
UV/PCB	01/12

Pieds réglables pour l'installation de receveurs de douche. Hautement résistants, chaque pied peut supporter jusqu'à 450 kg par pied. Hauteur facile à régler de 58 mm à 172 mm à la main ou à l'aide d'un tournevis.

Ils garantissent une parfaite stabilité du receveur de douche grâce au patin antidérapant et à une fixation sécurisée au sol (4 encoches).

BÉNÉFICES

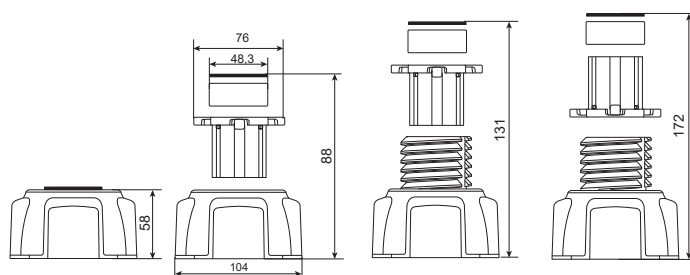
- > Haute résistance permettant de supporter les receveurs de douche les plus lourds.
- > Installation et réglage faciles.
- > Stabilité parfaite du receveur de douche.
- > Large plage de réglage.

CARACTÉRISTIQUES

- > Peut supporter jusqu'à 450 kg/pied.
- > Réglage de 58 mm à 131 mm sans rallonge.
- > Réglage de 58 mm à 172 mm avec rallonge.
- > Réglage manuel ou à l'aide d'un tournevis.
- Niveaux gradués visibles.
- > Patin antidérapant.
- > Vis avec indexage : $\pm 0,31$ mm par clic.



	1 exemplaire	Lot de 4 pieds
Référence	30725005	30724315
Code barre	 3 375537 248155	 3 375537 241422
Emballage	Sac	Sac
UV	48	10





DOUCHE

Comment choisir son vidage de douche ?

TYPE DE DOUCHE	Ø PERÇAGE DU RECEVEUR	SORTIE	FINITION / DESIGN
DOUCHE AVEC RECEVEUR CLASSIQUE	Ø90	HORIZONTALE OU VERTICALE	> DÔME > GRILLE > SANS
	Ø60		> MÉTAL > ABS > INOX BROSSÉ
DOUCHE AVEC RECEVEUR EXTRAPLAT	Ø90	HORIZONTALE	

POUR VOUS GUIDER :



Garde d'eau



Innovation Wirquin



Système breveté



Ultra compact



Pas de fuite


BONDE SLIM+

SLIM+ est une bonde de douche extraplate, spécialement conçue pour les receveurs extraplats en Ø90 mm.

Equippée d'une membrane silicone très performante qui remplace la traditionnelle garde d'eau et d'un dôme design en ABS chromé.

SLIM+ est rapide et facile à installer dans toutes les configurations de pose, extra fiable sans aucun risque de fuite et facile à nettoyer : la garantie de satisfaire toutes les attentes des installateurs et des utilisateurs.

Débit supérieur aux exigences normatives permettant une bonne expérience utilisateurs sur les receveurs de douche extraplats.



SMART
Membrane
Technology



Regarder la vidéo

La bonde de douche extraplate !



EXTRA COMPACTE

Rapide à installer, extraplate et compacte, la **SLIM+** est idéale pour les receveurs de faible épaisseur.



ANTI-ODEUR

Fini les mauvaises odeurs grâce à sa cartouche, clapet anti-retour doté d'une membrane en silicone : une barrière parfaitement efficace contre les mauvaises odeurs, ainsi que les bruits provenant des canalisations.



La membrane silicone permet le passage de l'eau mais empêche les remontées de mauvaises odeurs



Joint bi-injecté

ZÉRO FUITE

Le joint bi-injecté sous receveur garantit une installation 100% étanche.




Joint bi-injecté



Platine métal pour une résistance optimale lors du serrage

FACILE À NETTOYER

Facile à nettoyer par le dessus : le filtre à cheveux amovible permet d'adapter la fréquence de nettoyage aux habitudes de chacun, sans désiphonnage. La cartouche peut également se retirer pour un nettoyage plus en profondeur et un accès direct aux canalisations.

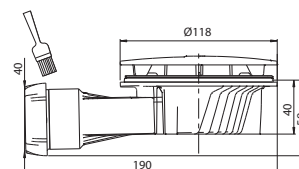


BONDES Ø90 EXTRAPLATES SLIM+

COLOR
Touch
— ● —
COLLECTION




	SLIM+ dôme ABS
Hauteur	40 mm
Débit (sous 15 mm d'eau)	34 L/mn
Dôme	ABS Ø118 mm



	SLIM+ dôme chromé
Référence	30723392
Code barre	
Emballage	Boîte
UV/PCB	01/28



	SLIM+ dôme doré brossé
Référence	30724968
Code barre	
Emballage	Boîte
UV/PCB	01/28



	SLIM+ dôme blanc
Référence	30724954
Code barre	
Emballage	Boîte
UV/PCB	01/28



	SLIM+ dôme noir
Référence	30724080
Code barre	
Emballage	Boîte
UV/PCB	01/28



BONDES Ø90 EXTRAPLATES SLIM+

COLOR
Touch

— ● —
COLLECTION



ULTRA
COMPACT



BREVETÉ

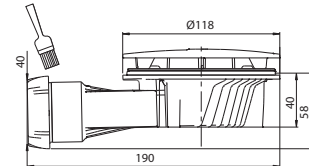


MODÈLE
DÉPOSÉ




10
ANS
GARANTIE

	SLIM+ dôme MÉTAL
Hauteur	40 mm
Débit (sous 15 mm d'eau)	34 L/mn
Dôme	MÉTAL Ø118 mm




SLIM+ dôme chromé

Référence	30723393
Code barre	 3 375537 232765
Emballage	Boîte
UV/PCB	01/14




SLIM+ dôme doré brossé

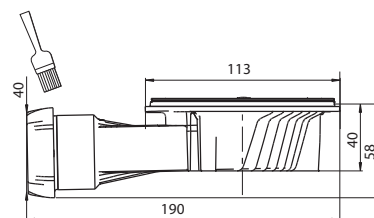
Référence	30724971
Code barre	 3 375537 247813
Emballage	Boîte
UV/PCB	01/28



BONDES Ø90 EXTRAPLATES SLIM+



	SLIM+ grille inox
Référence	30723394
Code barre	 3 375537 232772
Emballage	Boîte
Hauteur	40 mm
Débit (sous 15 mm d'eau)	32 L/mn
Grille / dôme	Grille plate inox brossé Ø113 mm
UV/PCB	01/28



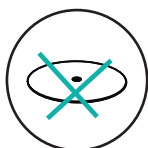
BONDE SLIM+ POUR RECEVEURS PLATEAU

La **SLIM +** pour receveurs plateau est livrée sans grille, pour équiper les plateaux de douche qui fournissent leur propre grille.



BÉNÉFICES

- > Encombrement sous receveur de 40 mm pour un gain de place maximal et un décaissement minimal.
- > Idéale pour les receveurs extraplats.
- > Nettoyage facile et rapide, accès possible à la canalisation avec un déboucheur.
- > Installation facile et sûre.
- > Débit supérieur aux exigences normatives permettant une bonne expérience utilisateur sur les receveurs de douche extraplats.



Livree sans dôme

Modèle spécifique pour équiper les receveurs plateau qui intègrent leur propre grille.



Bride plate en métal

Résistance optimale au moment du serrage.

Sans picot pour ne pas gêner la pose de la grille fournie avec le receveur.




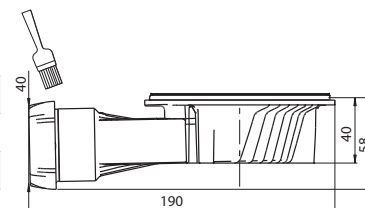
Membrane anti-retour d'odeur

La membrane silicone s'ouvre au passage de l'eau et se referme ensuite pour empêcher toute remontée d'odeurs.

SMART
Membrane
Technology



SLIM+ Ø90 mm - sans grille pour receveurs plateau	
Référence	30723395
Code barre	 3 375537 232789
Emballage	Boîte
Type de receveur	Ø90 mm
Hauteur	40 mm
Débit (sous 15 mm d'eau)	Dépend de la grille
Sortie	Horizontale Ø40 mm à visser et/ou à coller
UV/PCB	01/28




BONDES JAMES MULTI-POSITIONS

La bonde JAMES de WIRQUIN est une bonde de douche multidirectionnelle très astucieuse grâce à sa sortie orientable à 360° permettant une installation horizontale, verticale ou dans n'importe quelle position intermédiaire.

Facile d'entretien, la bonde est équipée d'un filtre amovible permettant de retenir les cheveux.

Encombrement limité avec seulement 83 mm de hauteur sous receveur en position horizontale.



FILTRE AMOVIBLE

CLÉ DE SERRAGE

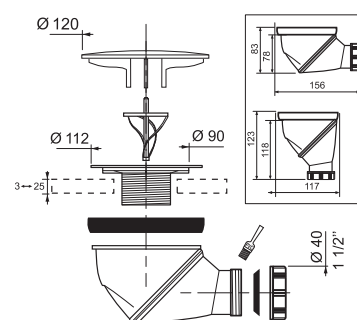


BÉNÉFICES

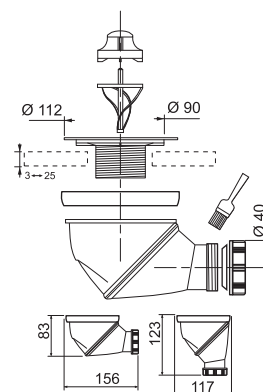
- > Installation facile et rapide grâce à la sortie orientable.
- > Nettoyage facile.
- > Garde d'eau de 50 mm qui empêche les remontées d'odeurs provenant des canalisations.



Ø90 mm - dôme en ABS chromé		
Référence	30723674	90724680
Code barre		
Emballage	Boîte	
Type de receveur	Ø90 mm	
Débit (sous 15 mm d'eau)	27 L/mn en position horizontale 52 L/mn en position verticale	
Sortie	Orientable Ø40 mm à coller ou à visser	
Encombrement sous receveur	83 mm en position horizontale 123 mm en position verticale	
UV/PCB	01/18	



Ø90 mm - grille en ABS chromé		
Référence	30724040	90724681 30723211
Code barre		
Emballage	Boîte	Sac
Type de receveur	Ø90 mm	
Débit (sous 15 mm d'eau)	27 L/mn en position horizontale 34 L/mn en position verticale	
Sortie	Orientable Ø40 mm à coller ou à visser	
Encombrement sous receveur	83 mm en position horizontale 123 mm en position verticale	
UV/PCB	01/18	01/20



BONDES TOURBILLON SORTIE HORIZONTALE


Classiques mais efficaces, les bondes TOURBILLON Ø90 mm sont faciles à nettoyer grâce à leur panier amovible, accessibles par le dessus. Leur installation est facile grâce au joint recouvrant et au godet qui sert de clé de serrage. La hauteur de filetage leur permet de s'adapter à tous les receveurs du marché.

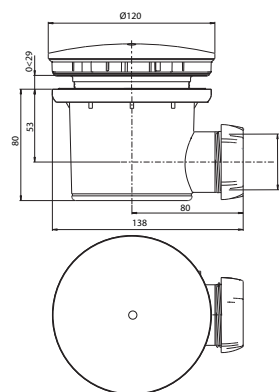



BÉNÉFICES

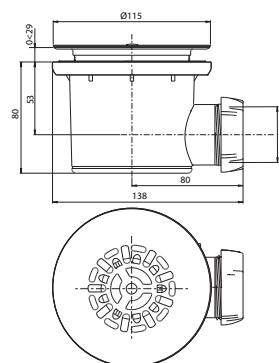
- > Bonde de douche classique et efficace.
- > Installation facile grâce au joint recouvrant et à la clé de serrage intégrée.
- > S'adapte à tous les receveurs du marché.
- > Accès aux canalisations grâce au godet amovible par le dessus.
- > Garde d'eau de 50 mm qui empêche les remontées d'odeurs provenant des canalisations.




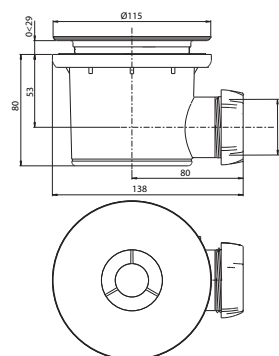
Ø90 mm - dôme en ABS chromé	
Référence	30723744 90724685
Code barre	 3 375537 235964
Emballage	Boîte
Débit (sous 15 mm d'eau)	28 L/mn
Sortie	Horizontale Ø40 mm à visser ou à coller
Encombrement sous receveur	80 mm
UV/PCB	01/18



Ø90 mm - grille plate en inox brossé	
Référence	30723745 90724683
Code barre	 3 375537 235971
Emballage	Boîte
Débit (sous 15 mm d'eau)	28 L/mn
Sortie	Horizontale Ø40 mm à visser ou à coller
Encombrement sous receveur	80 mm
UV/PCB	01/18




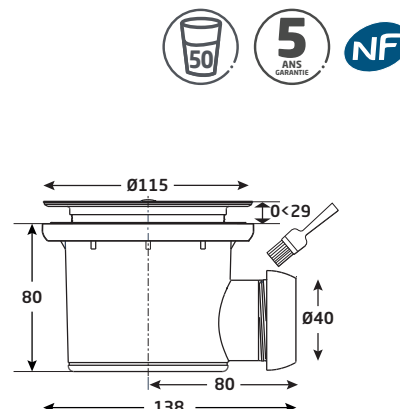
Ø90 mm - grille plate en ABS chromé	
Référence	30723743
Code barre	 3 375537 235957
Emballage	Boîte
Débit (sous 15 mm d'eau)	28 L/mn
Sortie	Horizontale Ø40 mm à visser ou à coller
Encombrement sous receveur	80 mm
UV/PCB	01/18



BONDE TOURBILLON SORTIE HORIZONTALE




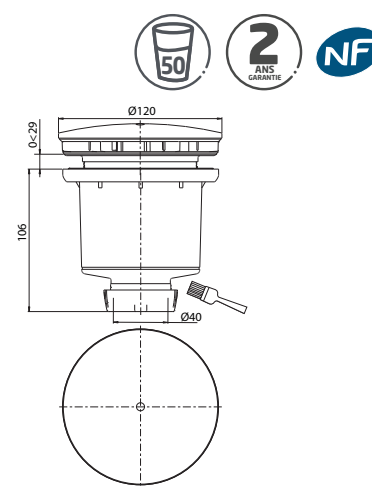
Ø90 mm - sans dôme	
Référence	30722460
Code barre	 3 375537 223626
Emballage	Boîte
Type de receveur	Ø90 mm
Débit (sous 15 mm d'eau)	Dépend de la grille du receveur
Sortie	Horizontale Ø40 mm à visser ou à coller
Encombrement sous receveur	80 mm
UV/PCB	01/13




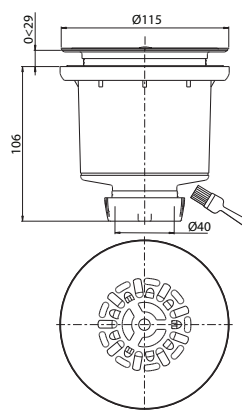
BONDES TOURBILLON SORTIE VERTICALE




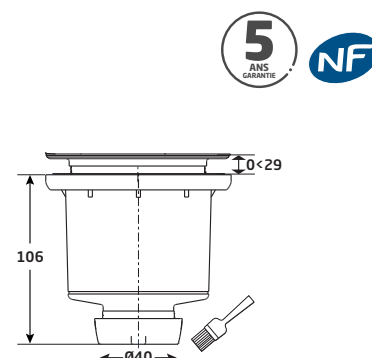
Ø90 mm - dôme en ABS chromé	
Référence	30723746 90724684
Code barre	 3 375537 235988
Emballage	Boîte
Type de receveur	Ø90 mm
Débit (sous 15 mm d'eau)	26 L/mn
Sortie	Verticale Ø40 mm à visser ou à coller
Encombrement sous receveur	106 mm
UV/PCB	01/18



Ø90 mm - grille plate en inox brossé	
Référence	30723747
Code barre	 3 375537 235995
Emballage	Boîte
Type de receveur	Ø90 mm
Débit (sous 15 mm d'eau)	25 L/mn
Sortie	Verticale Ø40 mm à visser ou à coller
Encombrement sous receveur	106 mm
UV/PCB	01/18



Ø90 mm - sans dôme	
Référence	30722461
Code barre	 3 375537 223633
Emballage	Boîte
Type de receveur	Ø90 mm
Débit (sous 15 mm d'eau)	Dépend de la grille du receveur
Sortie	Verticale Ø40 mm à visser ou à coller
Encombrement sous receveur	106 mm
UV/PCB	01/13



BONDES JAMES MULTI-POSITIONS

La bonde JAMES de WIRQUIN est une bonde de douche multidirectionnelle très astucieuse grâce à sa sortie orientable à 360° permettant une installation horizontale, verticale ou dans n'importe quelle position intermédiaire.

Encombrement limité avec seulement 83 mm de hauteur sous receveur en position horizontale.



BÉNÉFICES

- > Installation facile et rapide grâce à la sortie orientable.
- > Nettoyage facile.
- > Garde d'eau de 50 mm qui empêche les remontées d'odeurs provenant des canalisations.



La clef de serrage est conçue spécialement pour la bonde JAMES, elle est ergonomique et permet de visser sans effort la grille sur la bonde.

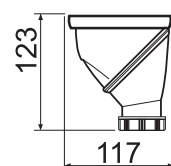
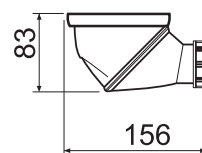
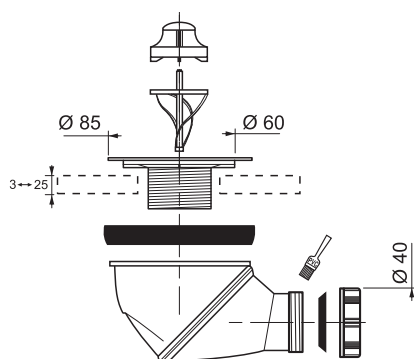


Facile d'entretien, la bonde est équipée d'un **filtre à cheveux** amovible permettant de retenir les cheveux. Il se retire facilement et se rince à l'eau.




Ø60 mm - grille en ABS chromé

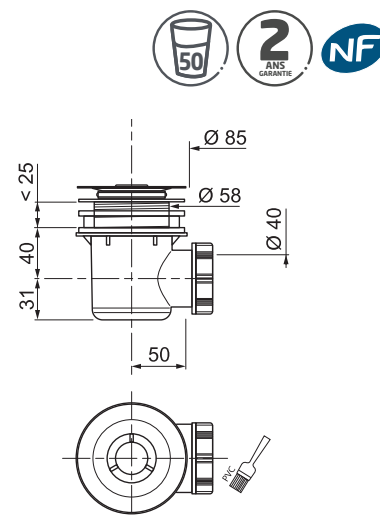
Référence	30724226	90724682
Code barre	 3 375537 240531	
Emballage	Boîte	
Type de receveur	Ø60 mm	
Débit (sous 120 mm d'eau)	44 L/mn en position horizontale 53 L/mn en position verticale	
Sortie	Orientable Ø40 mm à coller ou à visser	
Encombrement sous receveur	83 mm en position horizontale 123 mm en position verticale	
UV/PCB	01/18	



BONDE TOURBILLON SORTIE HORIZONTALE



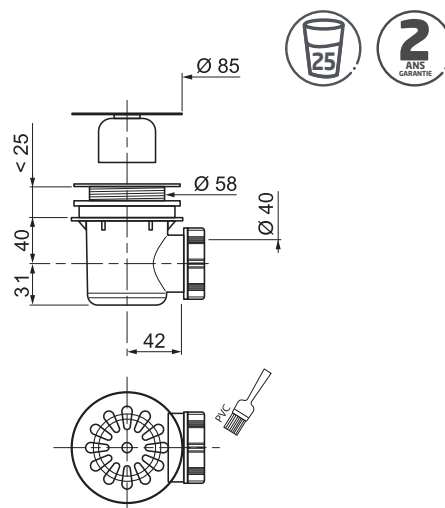
Ø60 mm - grille en ABS chromé	
Référence	30723171
Code barre	 3 375537 230518
Emballage	Sac
Type de receveur	Ø60 mm
Débit (sous 120 mm d'eau)	29 L/mn
Sortie	Horizontale Ø40 mm à visser ou à coller
Encombrement sous receveur	71 mm
UV/PCB	01/35



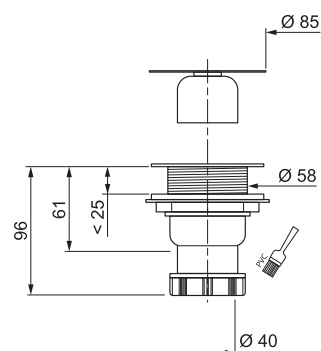
BONDES



Ø60 mm - sortie horizontale	
Référence	30724002
Code barre	 3 375537 238378
Emballage	Sac
Type de receveur	Ø60 mm
Débit (sous 120 mm d'eau)	24 L/mn
Sortie	Horizontale Ø40 mm à visser ou à coller
Encombrement sous receveur	71 mm
UV/PCB	01/35



Ø60 mm - sortie verticale	
Référence	30724003
Code barre	 3 375537 238385
Emballage	Sac
Type de receveur	Ø60 mm
Débit (sous 120 mm d'eau)	20 L/mn
Sortie	Verticale Ø40 mm à visser ou à coller
Encombrement sous receveur	96 mm
UV/PCB	01/24





Chromé



Blanc mat




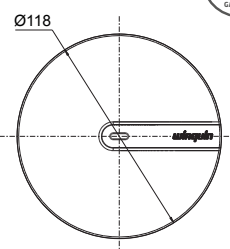
Noir mat




DÔME ABS SLIM+



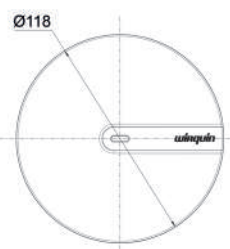
Dôme chromé	
Référence	30723383
Code barre	 3 375537 232666
Emballage	Sac
UV/PCB	01/70




10
ANS
GARANTIE



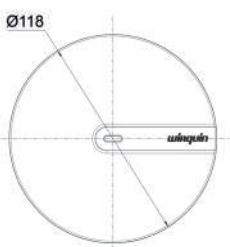
Dôme doré brossé	
Référence	30724975
Code barre	 3 375537 247851
Emballage	Boîte
UV/PCB	01/28



Dôme blanc mat	
Référence	30724974
Code barre	 3 375537 247844
Emballage	Boîte
UV/PCB	01/28




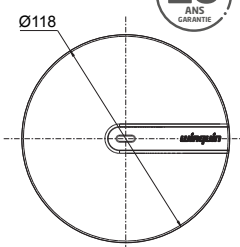
Dôme noir mat	
Référence	30724568 90724686
Code barre	 3 375537 243891
Emballage	Boîte
UV/PCB	01/28




DÔME MÉTAL SLIM+




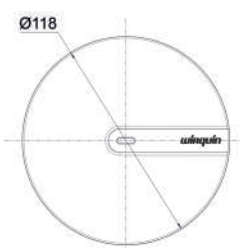
Dôme chromé brossé	
Référence	30723384
Code barre	 3 375537 232673
Emballage	Sac
UV/PCB	01/24



10
ANS
GARANTIE



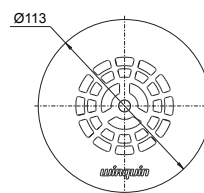
Dôme doré brossé	
Référence	30724976
Code barre	 3 375537 247868
Emballage	Boîte
UV/PCB	01/28



GRILLE SLIM+ PLATE INOX BROSSÉ



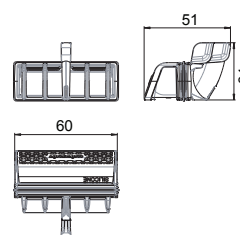
Référence	30723385
Code barre	 3 375537 232680
Emballage	Sac
UV/PCB	01/25



CARTOUCHE MEMBRANE ET FILTRE SLIM+




Référence	30723382 90724688
Code barre	 3 375537 232659
Emballage	Sac
UV/PCB	01/180



SMART Membrane Technology*

- > La cartouche est équipée d'une membrane silicone qui s'ouvre pour laisser passer l'eau et se referme ensuite, assurant un vidage optimal. Un joint bi-injecté entoure cette cartouche et assure une étanchéité parfaite. Plus de mauvaises odeurs, plus de bruits dans les canalisations, plus de désiphonnage.
- > Le filtre à cheveux peut se retirer facilement, sans retirer la cartouche pour un nettoyage facile et rapide sans désiphonnage. Ce système permet de s'adapter aux habitudes et besoins de chacun.
- > La cartouche peut également se retirer complètement permettant un nettoyage en profondeur et un accès direct aux canalisations.
- > Plus besoin de produits chimiques pour nettoyer votre vidage de douche.



Bloque les mauvaises odeurs.



Empêche le bruit dans les canalisations.



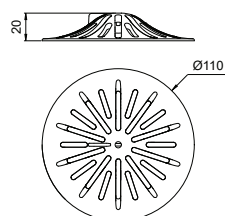
Crée une aération naturelle dans les canalisations et empêche le désiphonnage.

CATCHY FILTRES UNIVERSELS ÉCO-RESPONSABLES





CATCHY est filtre universel, éco-responsable et efficace pour la salle de bains et la cuisine.

Il convient aux douches, aux baignoires et aux lavabos pour capter les cheveux et aux éviers pour récupérer les déchets alimentaires.

Coloré, il apporte une touche d'originalité dans votre maison.



Ø110 mm - filtres universels

Couleur	Blanc	Noir	BLACK Touch COLLECTION	Gris	Vert
Référence	30724769	30724770		30724771	30724772
Code barre	 3 375537 245833	 3 375537 245840		 3 375537 245857	 3 375537 245864
Emballage	Enveloppe carton				
UV	05				





BAIGNOIRE

Comment choisir son vidage de baignoire ?

TYPE D'OUVERTURE / FERMETURE	LONGUEUR DU TROP-PLEIN SELON LA HAUTEUR DE LA BAIGNOIRE	TYPE DE SIPHON
 BOUCHON & CHAÎNETTE	L.500 MM	ORIENTABLE
 QUICK-CLAC	L.700 MM	AUTONETTOYANT / IMBOUCHABLE
 À CÂBLE		GAIN DE PLACE «V»

POUR VOUS GUIDER :



Fermeture Quick-Clac



Fermeture à bouchon



Fermeture à câble



Garde d'eau

VIDAGES À CÂBLE

Vidage complet pour équiper les baignoires, incluant une bonde, un trop-plein et un siphon imbouchable et compact avec garde d'eau de 50 mm : la garantie d'une installation facile et d'un confort d'utilisation.



BÉNÉFICES



CONFORT D'UTILISATION SANS RISQUE DE BOUCHAGE

Vidage complet avec siphon autonettoyant pour équiper les baignoires.



EFFICACITÉ CONTRE LES REMONTÉES D'ODEURS

Siphon avec garde d'eau de 50 mm.



POUR UN VIDAGE RAPIDE DE LA BAIGNOIRE

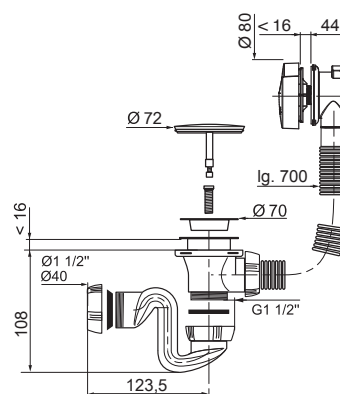



FACILE ET RAPIDE À INSTALLER DANS TOUTES LES CONFIGURATIONS

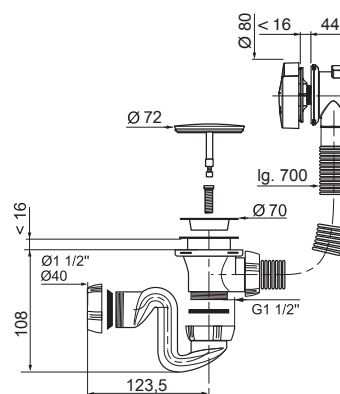
Siphon compact avec sortie à compression Ø40, orientable horizontalement et verticalement.



Finition métal	
Référence	30724374 90724670
Code barre	 3 375537 241965
Emballage	Boîte
Longueur du câble	L.700 mm
Encombrement sous baignoire	108 mm
Débit	62 L/mn
Sortie	Ø40 mm à visser
Volant	Métal chromé
Clapet	Recouvrant en métal chromé
Type de siphon	Autonettoyant
UV/PCB	01/10



Finition ABS	
Référence	30724373
Code barre	 3 375537 241958
Emballage	Boîte
Longueur du câble	L.700 mm
Encombrement sous baignoire	108 mm
Débit	62 L/mn
Sortie	Ø40 mm à visser
Volant	ABS chromé
Clapet	Recouvrant en ABS chromé
Type de siphon	Autonettoyant
UV/PCB	01/10



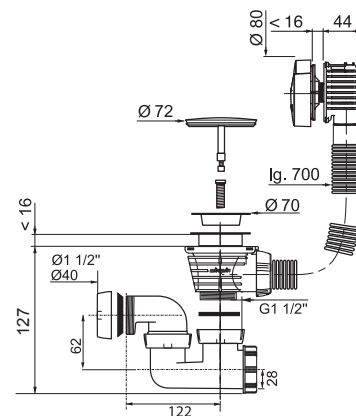
VIDAGES À CÂBLE - SIPHON ORIENTABLE

COLOR
Touch
— ● —
COLLECTION

Vidage complet pour équiper les baignoires, incluant une bonde, un trop-plein et un siphon orientable.



Fermeture	À volant à câble
Longueur trop-plein	700 mm
Encombrement sous baignoire	127 mm
Garde d'eau	50 mm
Débit (sous 300 mm d'eau)	53 L/mn
Sortie	Ø40 mm à visser
Volant	ABS
Clapet	Recouvrant en ABS
Type de siphon	Orientable avec bouchon de dégorge




	Chromé	Doré brossé	Blanc mat	Noir mat
Référence	30724234	30724978	30724977	30724541
Code barre				
Emballage	Boîte	Boîte	Boîte	Boîte
UV/PCB	01/10	01/05	01/05	01/05

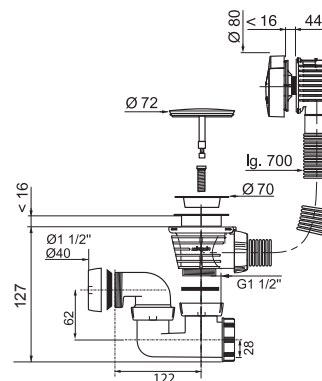
90724672

90724671

VIDAGES À CÂBLE - SIPHON ORIENTABLE



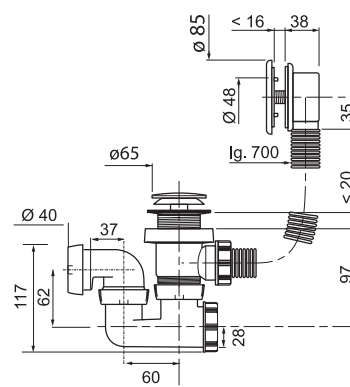
Finition métal	
Référence	30724371
Code barre	 3 375537 241934
Emballage	Boîte
Longueur du câble	L.700 mm
Encombrement sous baignoire	127 mm
Débit	53 L/mn
Sortie	Ø40 mm à visser
Volant	Métal chromé
Clapet	Recouvrant en métal chromé
Type de siphon	Orientable avec bouchon de dégorgement
UV/PCB	01/10



VIDAGE QUICK-CLAC



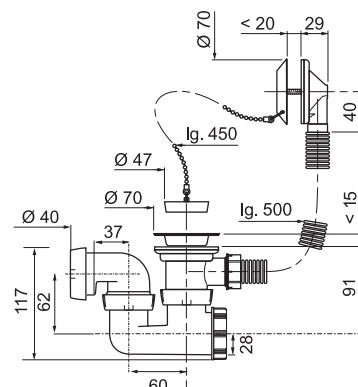
Clapet recouvrant en inox chromé	
Référence	30723980 90724673
Code barre	 3 375537 238156
Emballage	Boîte
Fermeture	Quick-clac
Longueur trop-plein	700 mm
Type de siphon	Orientable avec bouchon de dégorgement
Encombrement sous baignoire	125 mm
Garde d'eau	50 mm
Débit (sous 300 mm d'eau)	66 L/mn
Cache trop-plein	ABS chromé
Clapet / bouchon	Clapet recouvrant en inox chromé
UV/PCB	01/12



VIDAGE À BOUCHON



Référence	30723225
Code barre	 3 375537 231058
Emballage	Sac
Longueur trop-plein	500 mm
Type de siphon	Orientable avec bouchon de dégorgeement
Encombrement sous baignoire	119 mm
Garde d'eau	50 mm
Débit (sous 300 mm d'eau)	47 L/mn
Cache trop-plein	Inox
Clapet / bouchon	Bouchon Ø47 mm Longueur chaînette = 450 mm
UV/PCB	01/20

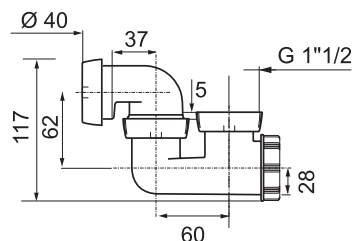


2
ANS
GARANTIE

SIPHON ORIENTABLE SEUL



Référence	30723982	90724669
Code barre	 3 375537 238170	
Emballage	Boîte	
Type de siphon	Orientable avec bouchon de dégorgeement	
Encombrement sous baignoire	117 mm	
Garde d'eau	50 mm	
Débit	57 L/mn	
UV/PCB	01/24	




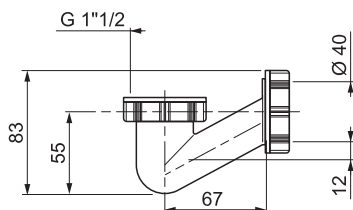
5
ANS
GARANTIE

NF

SIPHON «V» GAIN DE PLACE




Référence	30723226
Code barre	 3 375537 231085
Emballage	Sac
Encombrement sous baignoire	83 mm
Garde d'eau	19 mm
Débit	62 L/mn
UV/PCB	01/25







2
ANS
GARANTIE


UPPY BOUCHONS UNIVERSELS 2 EN 1

WIRQUIN UPPY est un bouchon universel Ø110 mm en silicone qui s'adapte aussi bien aux bondes de lavabo, d'évier ou de baignoire et qui est à la fois filtre et bouchon. Ouverture et fermeture faciles avec fonction d'accroche intégrée. Facile à nettoyer en le mettant tout simplement dans le lave-vaisselle.



BLACK
Touch
COLLECTION




Ø110 mm - bouchons universels				
Couleur	Rose	Rouge	Blanc	Noir
Référence	30722334	30722335	30722337 90724694	30722894 90724693
Code barre	 3 375537 222544	 3 375537 222551	 3 375537 222575	 3 375537 227761
Emballage	Enveloppe carton			
UV/PCB	01/42			

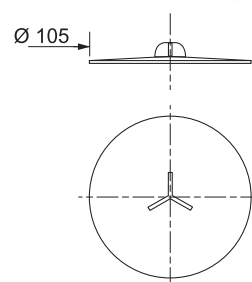


FRISBY BOUCHONS UNIVERSELS

FRISBY est un bouchon en silicone coloré et universel, adapté aux baignoires, éviers et lavabos. Parfaitement étanche, ce bouchon retient l'eau. Avec ses couleurs vives, il apporte une touche de gaieté dans vos cuisine et salle de bains.






Ø105 mm - bouchons universels			
Couleur	Blanc	Vert	Bleu
Référence	39222501 90724695	39222301	39222101
Code barre	 3 375539 040467	 3 375539 040443	 3 375539 040429
Emballage	Enveloppe carton		
UV	05		

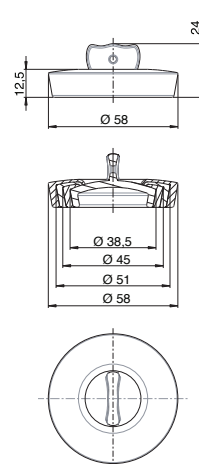


BOUCHONS UNIVERSELS

Un **bouchon universel** qui s'adapte aussi bien aux bords de lavabo, d'évier ou de baignoire grâce à ses 4 anneaux qui couvrent des diamètres allant de 38,5 à 58 mm.



Ø38,5 < Ø58 mm - bouchons universels			
Couleur	Gris	Blanc	Bleu
Référence	39224001 90724692	39224401 90724691	39224101
Code barre	 3 375537 144594	 3 375537 149513	 3 375537 144600
Emballage	Enveloppe carton		
UV	05		



CATCHY FILTRES UNIVERSELS ÉCO-RESPONSABLES

CATCHY est filtre universel, éco-responsable et efficace pour la salle de bains et la cuisine.

Il convient aux douches, aux baignoires et aux lavabos pour capter les cheveux et aux évier pour récupérer les déchets alimentaires.

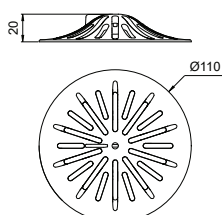
Coloré, il apporte une touche d'originalité dans votre maison.







FILTRE CHEVEUX



PANIER ÉVIER




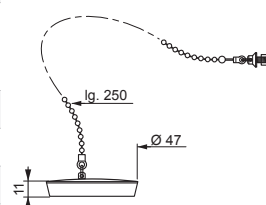
Ø110 mm - filtres universels

Couleur	Blanc	Noir	BLACK Touch COLLECTION	Gris	Vert
Référence	30724769	30724770		30724771	30724772
Code barre	 3 375537 245833	 3 375537 245840		 3 375537 245857	 3 375537 245864
Emballage	Enveloppe carton				
UV	05				

BOUCHON Ø47 MM AVEC BORNE D'ATTACHE




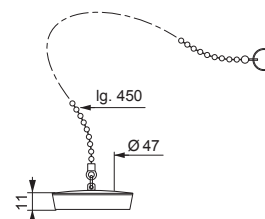
Référence	30724282
Code barre	 3 375537 241095
Chaînette	L.250 mm
Emballage	Sac
UV/PCB	01/120



BOUCHON Ø47 MM AVEC ANNEAU



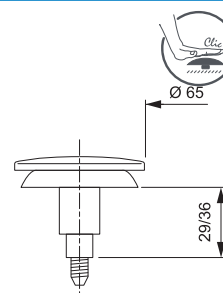
Référence	30724261 90724662
Code barre	 3 375537 240883
Chaînette	L.450 mm
Emballage	Sac
UV/PCB	01/200



CLAPET RECOUVRANT POUR VIDAGE QUICK-CLAC



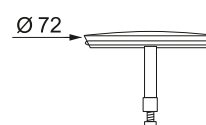
Pour lavabo / bidet / baignoire	
Référence	30724024 90724674
Code barre	3 375537 238590
Emballage	Sac
UV/PCB	01/160



CLAPET RECOUVRANT POUR VIDAGE À CÂBLE



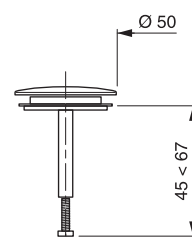
Référence	30724544 90724676
Code barre	3 375537 243655
Emballage	Sac
UV/PCB	01/30




CLAPET RENTRANT POUR VIDAGE À CÂBLE



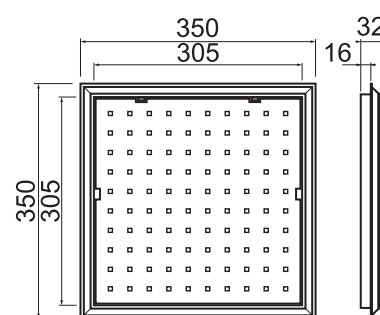
Référence	30724250 90724675
Code barre	3 375537 240777
Emballage	Sac
UV/PCB	01/100



TRAPPE DE VISITE EN PVC BLANC 35 x 35 CM



Référence	ACS400
Code barre	3 375530 011817
Emballage	Sac
UV/PCB	01/30






Le panneau amovible permet la visite et la réparation des canalisations sous une baignoire, il est carrelé par l'installateur.



LAVABO

Comment choisir sa bonde de lavabo ?

CONFIGURATION		TYPE DE BONDE	TYPE DE FERMÉTURE
VASQUE POSÉE SUR PLAN OU VASQUE CLASSIQUE	LAVABO SANS TROP-PLEIN	AVEC CORPS DE BONDE COURT 73 À 92 MM	ÉCOULEMENT LIBRE
	LAVABO AVEC TROP-PLEIN INTÉGRÉ	AVEC CORPS DE BONDE LONG 76 À 119 MM	 QUICK-CLAC
	AVEC TROP-PLEIN	SANS CORPS DE BONDE HAUTEUR BONDE 75 MM 100 MM	 BOUCHON  TIRETTE

POUR VOUS GUIDER :



Fermeture Quick-Clac



Zéro odeur



Verrouillage instantané, garanti zéro fuite



Fermeture à bouchon



Zéro fuite



Garde d'eau



Fermeture à tirette




Zéro bruit

SIPHONS WIRQUIN NEO AIR

BREVETÉ

**WIRQUIN NEO AIR, LA GARANTIE D'UNE INSTALLATION RAPIDE ET SANS FUITE.**

Avec l'option Air system ou en version classique, Wirquin Neo se décline pour s'adapter à toutes les installations.

**JOINTS BI-INJECTÉS**

Aucun risque de fuite,
pas de perte de joints

RÉGLABLE EN HAUTEUR**FONCTION AIR SYSTEM**

Anti-vide intégré

FONCTION QUICK-SAFE

Écrou prisonnier
 $\frac{1}{4}$ de tour avec joint
bi-injecté pour une
installation rapide, fiable,
garantie zéro fuite

**NETTOYAGE FACILE**

Culot avec ouverture
 $\frac{1}{4}$ de tour

**AIR**

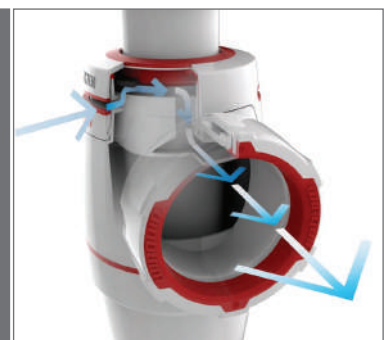
AIR SYSTEM FONCTION

PRODUIT 2 EN 1

Cette option innovante remplace l'installation d'anti-vide sur la canalisation permettant ainsi de prévenir les remontées d'odeurs et de supprimer les bruits dans les tuyaux.



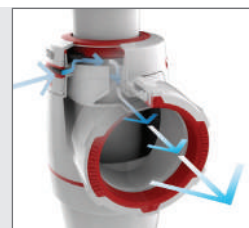
Regarder
la vidéo





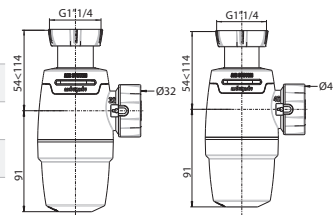
Le siphon Wirquin NEO AIR, c'est la garantie d'une installation fiable et efficace.



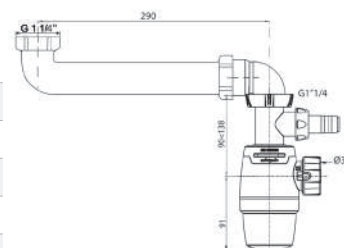
> Permet la ventilation des canalisations : lorsqu'une dépression se crée dans les canalisations, la membrane de Wirquin NEO AIR se soulève, créant ainsi une ventilation naturelle et continue des canalisations qui empêche l'aspiration de la garde d'eau et supprime ainsi les bruits provenant des canalisations et les remontées de mauvaises odeurs.




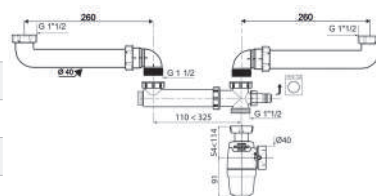
Sans prise machine à laver		
Référence	30722158 90724637	30722160 90724639
Code barre	 3 375537 220816	 3 375537 220830
Emballage	Sleeve	
Réglage en hauteur	De 145 à 205 mm	
Débit	55 L/mn	
Sortie	Ø32 mm, fermeture ¼ de tour	Ø40 mm, fermeture ¼ de tour
UV/PCB	01/65	01/65



Avec prise machine à laver, pour simple vasque	
Référence	30724258 90724640
Code barre	 3 375537 240852
Emballage	Boîte
Réglage en hauteur	Siphon réglable de 250 à 295 mm
Débit	57 L/mn
Sortie	Ø32 mm, fermeture ¼ de tour
UV/PCB	01/15



Avec prise machine à laver, pour double vasque	
Référence	30723889 90724641
Code barre	 3 375537 237319
Emballage	Boîte
Réglage en hauteur	Siphon réglable de 250 à 295 mm
Débit	57 L/mn
Sortie	Ø32 mm, fermeture ¼ de tour
UV/PCB	01/10



SIPHONS WIRQUIN NEO

WIRQUIN NEO est un siphon de lavabo fiable, facile et rapide à installer, garanti zéro fuite grâce à ses joints bi-injectés. Wirquin NEO est certifié NF et conforme à la norme EN274. Installation instantanée grâce au raccordement facile QUICK-SAFE, fermeture ¼ de tour 100 % étanche ! Le tube est réglable en hauteur pour un ajustement facilité. Nettoyage facile grâce au godet dévissable en ¼ de tour ! Wirquin Neo est disponible avec ou sans prise machine à laver.

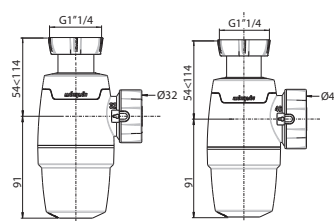


BÉNÉFICES

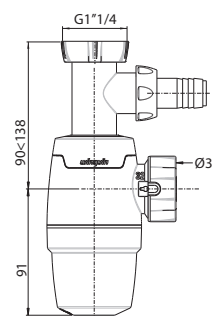
- > Aucun risque de perdre les joints ou de mal les monter : protection totale contre les fuites.
- > Permet une installation rapide, facile et fiable.
- > Rapide et facile à nettoyer.
- > Facile à installer dans toutes les configurations.



Sans prise machine à laver		
Référence	30722152 90724636	30722154
Code barre		
Emballage	Sleeve	
Réglage en hauteur	De 145 à 205 mm	
Débit	55 L/mn	
Sortie	Ø32 mm, fermeture ¼ de tour	Ø40 mm, fermeture ¼ de tour
UV/PCB	01/65	01/65




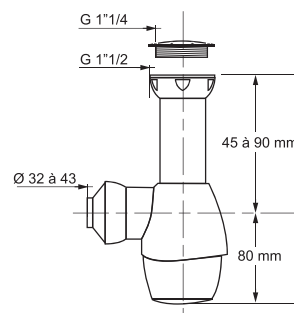
Avec prise machine à laver	
Référence	30723679 90724638
Code barre	
Emballage	Boîte
Réglage en hauteur	De 181 à 229 mm
Débit	57 L/mn
Sortie	Ø32 mm, fermeture ¼ de tour
UV/PCB	01/18




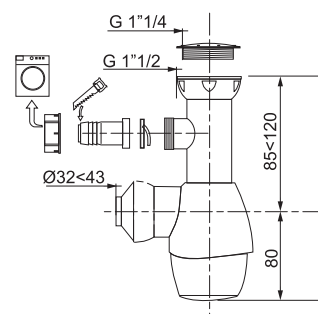
SIPHONS TOUT EN UN



Blanc	
Référence	30723669 90724642
Code barre	 3 375537 235247
Emballage	Boîte
Réglage en hauteur	De 125 à 170 mm
Débit	48 L/mn
Sortie	Multi-diamètres (Ø32 mm - Ø40 mm) À emboîter
UV/PCB	01/24




Blanc avec prise machine à laver	
Référence	30723641
Code barre	 3 375537 234967
Emballage	Boîte
Réglage en hauteur	De 165 à 200 mm
Débit	48 L/mn
Sortie	Multi-diamètres (Ø32 mm - Ø40 mm) À emboîter
UV/PCB	01/24




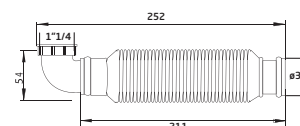
SIPHON EXTRAPLAT SENZO



SENZO est un siphon extraplat et flexible qui libère énormément de place sous le lavabo. Le siphon est équipé d'une membrane en silicone, qui s'ouvre au passage de l'eau, qui se referme ensuite pour bloquer les remontées de mauvaises odeurs. Flexible, il s'adapte facilement à toutes les configurations. Le Senzo est à emboîter (installation Push-fit).



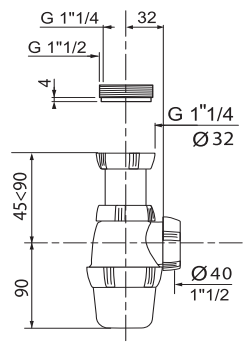
Référence	30723664 90724643
Code barre	 3 375537 235193
Emballage	Boîte
Encombrement	54 mm
Débit	38,4 L/mn
Sortie	Ø32 mm, à emboîter
Prise machine à laver	Non
UV/PCB	01/15



SIPHONS Ø32 MM - Ø40 MM



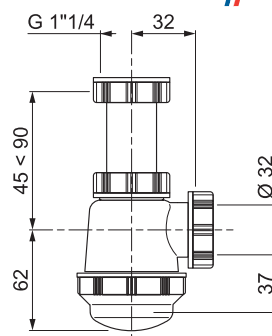
	Ø32 mm	Ø40 mm
Référence	30723136	30724320 30724011
Code barre		
Emballage	Sac	Boîte
Réglage en hauteur	De 135 à 180 mm	
Débit	52 L/mn	60 L/mn
Sortie	Ø32 mm, à visser	Ø40 mm, à visser
UV/PCB	01/60	01/24 01/40



SIPHON CULOT COURT



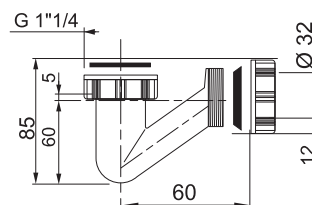
Référence	30723130
Code barre	
Emballage	Sac
Réglage en hauteur	De 107 à 152 mm
Débit	31 L/mn
Sortie	Ø32 mm, à visser
UV/PCB	01/60



SIPHON «V» ENCOMBREMENT RÉDUIT



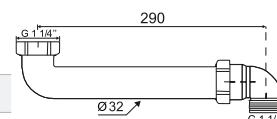
Référence	30724251
Code barre	
Emballage	Sac
Encombrement	85 mm
Débit	30 L/mn
Sortie	Ø32 mm, à visser
UV/PCB	01/80



TUBULURE GAIN DE PLACE



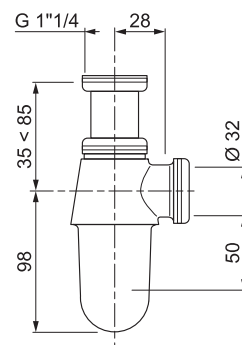
Déporté vers l'arrière		
Référence	30724380	30724257
Code barre		
Emballage	Boîte	Sac
Entraxe	290 mm	
Sortie	Ø32 mm, à visser	
UV/PCB	01/15	01/25




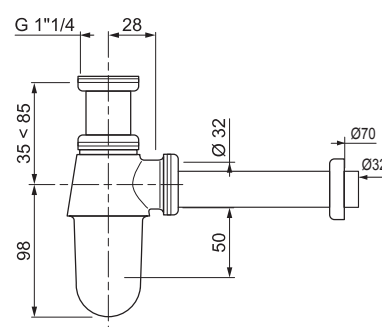
SIPHONS LAITON




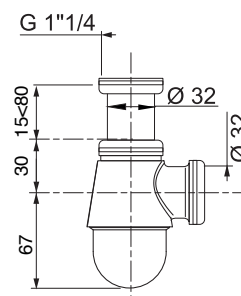
Siphon laiton chromé	
Référence	30724027 90724650
Code barre	 3 375537 238620
Emballage	Boîte
Réglage en hauteur	De 133 à 183 mm
Débit	37 L/mn
Sortie	Ø32 mm, à visser
UV/PCB	01/20



Siphon avec tube de sortie murale et rosace	
Référence	30724028
Code barre	 3 375537 238637
Emballage	Boîte
Réglage en hauteur	De 133 à 183 mm
Débit	37 L/mn
Sortie	Ø32 mm, à visser
UV/PCB	01/16





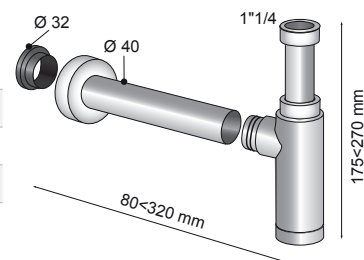
Siphon culot court	
Référence	30724333 90724651
Code barre	 3 375537 241606
Emballage	Boîte
Réglable en hauteur	De 112 à 177 mm
Débit	42 L/mn
Sortie	Ø32 mm, à visser
UV/PCB	01/40



SIPHONS TEOS



	ABS chromé	ABS noir
Référence	30724252	30724757
Code barre	 3 375537 240791	 3 375537 245734
Emballage	Boîte	
Réglage en hauteur	De 175 à 270 mm	
Débit	40 L/mn	
Sortie	Universelle : Ø32 mm (à emboîter), Ø40 mm (à coller) Avec bouchon de dégorgement	
UV/PCB	01/17	




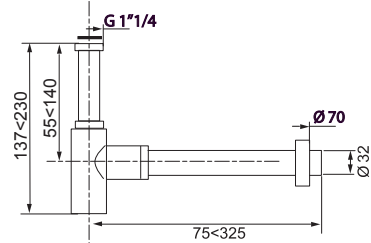
90724647

SIPHON LINÉIS

5
ANS
GARANTIE



Siphon laiton chromé	
Référence	30723933 90724645
Code barre	 3 375537 237685
Emballage	Boîte
Garde d'eau	50 mm
Débit	42 L/mn
Hauteur	137 < 230 mm
Matière	Laiton
UV/PCB	01/15



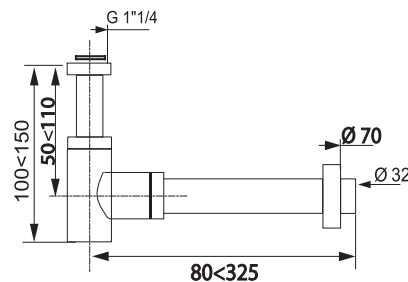
SIPHONS LINÉIS MINI

5
ANS
GARANTIE

**COLOR
Touch**
— ● —
COLLECTION

LINEIS MINI est un siphon de lavabo en laiton au design élégant et contemporain. Compact et discret, il s'intègre parfaitement dans tous les styles de salle de bains.

Garde d'eau	10 mm
Débit	40 L/mn
Hauteur	100 < 150 mm
Matière	Laiton



	Chromé	Doré brossé	Blanc mat	Noir mat
Référence	30723103	30724961	30724960	30722857
Code barre	 3 375537 229833	 3 375537 247714	 3 375537 247707	 3 375537 227402
Emballage	Boîte			
UV/PCB	01/15			

90724644

90724646



Une gamme complète de bondes laiton design pour répondre à toutes les configurations d'installation. Disponible en version quick-clac, clapet rotatif ou écoulement libre et sous plusieurs configurations (avec ou sans trop-plein, avec vis centrale, avec ou sans corps de bonde). Ces bondes sont 100% en laiton de la plus haute qualité (Grade 9 - Résistance au brouillard salin neutre (NSS) : 200 h). Tous les modèles quick-clac sont testés à plus de 50 000 cycles d'ouverture/fermeture.

LE CORPS DE BONDE EST LA GARANTIE ZÉRO FUITE.

Il protège des risques de fuites liées au ruissellement de l'eau le long des filets de la bonde dans le cas où le joint ou le silicone viendrait avec le temps à se détériorer, mais également en cas de débordement par le trop-plein.

SES UTILISATIONS :

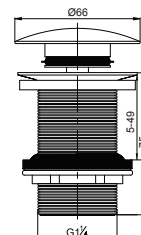
- > Les bondes avec un corps de bonde court ont une plage de réglage en hauteur de 73 à 92 mm et les bondes laiton avec un corps de bonde long, une plage de réglage de 76 à 119 mm.



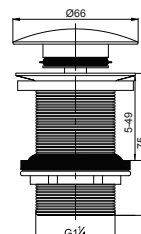
BONDES LAITON À FERMETURE QUICK-CLAC



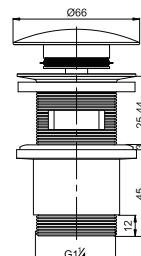
75 mm - sans trop-plein	
Référence	30723104 90724620
Code barre	
Emballage	Boîte
Matière	Laiton chromé
UV/PCB	01/32



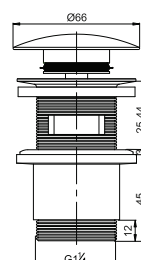
BLACK TOUCH 75 mm - sans trop-plein	
Référence	30724565 90724633
Code barre	
Emballage	Boîte
Matière	Laiton noir mat
UV/PCB	01/32



Vasque encastrée avec trop-plein Bonde avec corps de bonde	
Référence	30723123 90724624
Code barre	
Emballage	Boîte
Matière	Laiton chromé
UV/PCB	01/32



Vasque encastrée avec trop-plein Bonde avec corps de bonde	
Référence	30722855 90724623
Code barre	
Emballage	Boîte
Matière	Laiton noir mat
UV/PCB	01/32



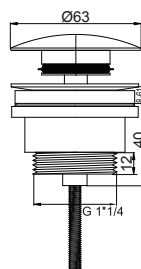
BONDES UNIVERSELLES QUICK-CLAC AVEC CORPS DE BONDE

5
ANS
GARANTIE

COLOR
Touch
— ● —
COLLECTION

La **bonde universelle** peut s'adapter à toutes les épaisseurs de lavabos avec un design tendance pour équiper les salles de bains modernes.

Lanterne	Universelle avec et sans trop-plein
Débit	40 L/mn
Matière	Laiton



	Chromé	Doré brossé	Blanc mat	Noir mat
Référence	30723419	30724963	30724962	30724564
Code barre	 3 375537 233014	 3 375537 247738	 3 375537 247721	 3 375537 243853
Emballage	Boîte			
UV/PCB	01/40			

90724621

90724634




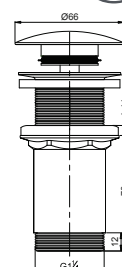
BONDE LAITON À FERMETURE QUICK-CLAC



5
ANS
GARANTIE



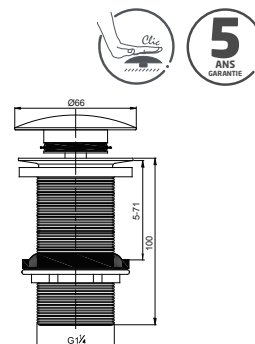
Vasque à poser sans trop-plein Bonde avec corps de bonde	
Référence	30723413 90724625
Code barre	 3 375537 232956
Emballage	Boîte
Matière	Laiton chromé
UV/PCB	01/32



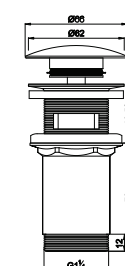
BONDES LAITON À FERMETURE QUICK-CLAC



100 mm - sans trop-plein		
Référence	30723416	90724622
Code barre	 3 375537 232987	
Emballage	Boîte	
Matière	Laiton chromé	
UV/PCB	01/40	



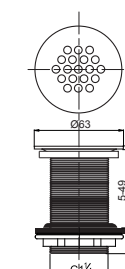
Vasque à poser avec trop-plein Bonde avec corps de bonde		
Référence	30723390	90724626
Code barre	 3 375537 232734	
Emballage	Boîte	
Matière	Laiton chromé	
UV/PCB	01/32	



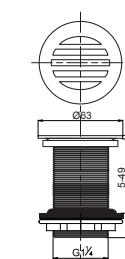
BONDES LAITON À ÉCOULEMENT LIBRE



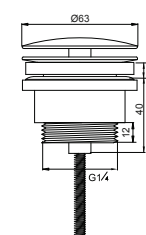
75 mm - 19 trous		
Référence	30723421	
Code barre	 3 375537 233038	
Emballage	Boîte	
Matière	Laiton chromé	
UV/PCB	01/40	



75 mm - grille trait incurvée		
Référence	30723423	90724630
Code barre	 3 375537 233052	
Emballage	Boîte	
Matière	Laiton chromé	
UV/PCB	01/40	




Bonde universelle vis centrale et corps de bonde		
Référence	30723420	90724627
Code barre	 3 375537 233021	
Emballage	Boîte	
Matière	Laiton chromé	
UV/PCB	01/40	

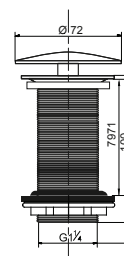


BONDES LAITON À ÉCOULEMENT LIBRE

5
ANS
GARANTIE




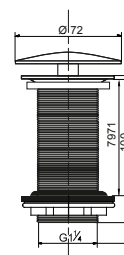
100 mm - dôme fixe	
Référence	30723425 90724628
Code barre	 3 375537 233076
Emballage	Boîte
Matière	Laiton chromé
UV/PCB	01/20



**BLACK
Touch**
COLLECTION




BLACK TOUCH 100 mm - dôme fixe	
Référence	30723915 90724629
Code barre	 3 375537 237500
Emballage	Boîte
Matière	Laiton chromé noir mat
UV/PCB	01/20

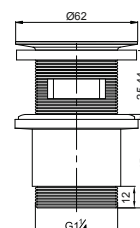



BONDES LAITON À FERMETURE À CLAPET ROTATIF

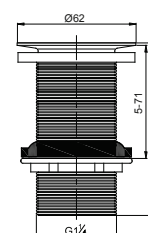
5
ANS
GARANTIE



Vasque encastrée avec trop-plein Bonde à corps de bonde	
Référence	30723427 90724632
Code barre	 3 375537 233090
Emballage	Boîte
Matière	Laiton chromé
UV/PCB	01/40





100 mm - sans trop-plein	
Référence	30723391 90724631
Code barre	 3 375537 232741
Emballage	Boîte
Matière	Laiton chromé
UV/PCB	01/32

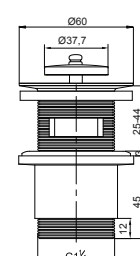


BONDE LAITON ANTIVANDALISME

5
ANS
GARANTIE




Vasque encastrée avec trop-plein Bonde avec corps de bonde	
Référence	30723429
Code barre	 3 375537 233113
Emballage	Boîte
Matière	Laiton chromé
UV/PCB	01/32




BONDES LAITON CHROMÉ À FERMETURE À TIRETTE

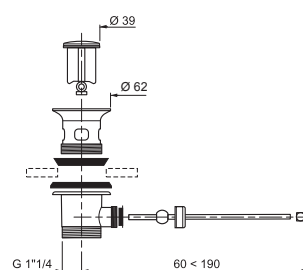
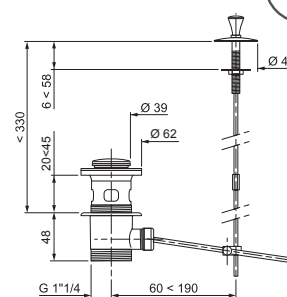


Avec tirette - avec trop-plein

Référence	30724328	90724617
Code barre	 3 375537 241552	
Emballage	Boîte	
Clapet rentrant	Laiton chromé	
UV/PCB	01/32	

Sans tirette - avec trop-plein


Référence	30723116	90724618
Code barre	 3 375537 229963	
Emballage	Boîte	
Clapet rentrant	Laiton chromé	
UV/PCB	01/32	





BONDES PLASTIQUE À FERMETURE À TIRETTE

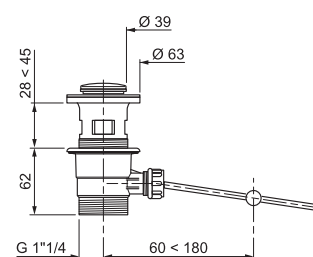
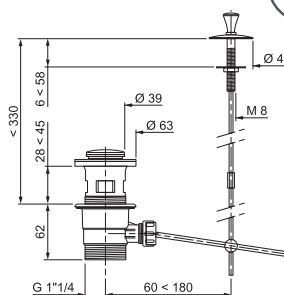


Avec tirette - avec trop-plein

Référence	30724009
Code barre	 3 375537 238446
Emballage	Sac
Clapet rentrant	Inox
UV/PCB	01/20

Sans tirette - avec trop-plein

Référence	30724765	30723221
Code barre	 3 375537 245796	 3 375537 231010
Emballage	Boîte	Sac
Clapet rentrant	Inox	
UV/PCB	01/24	01/70

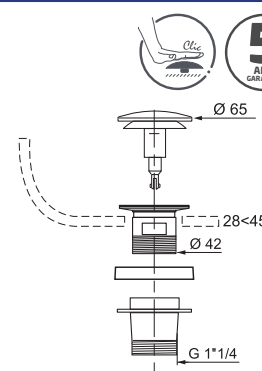


BONDE PLASTIQUE À FERMETURE QUICK-CLAC



Avec trop-plein

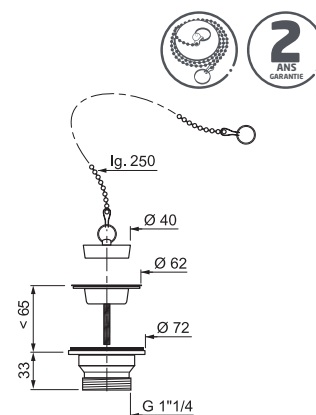
Référence	30723993	30724029
Code barre	 3 375537 238286	 3 375537 238644
Emballage	Boîte	Sac
Clapet rentrant	Inox	
UV/PCB	01/70	01/45



BONDE À FERMETURE À BOUCHON




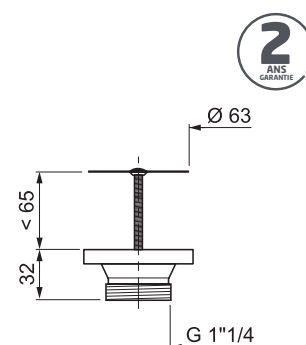
Plastique	
Référence	30723119
Code barre	 3 375537 229994
Emballage	Sac
Chaînette	L.250 mm avec anneau
UV/PCB	01/150



BONDE À ÉCOULEMENT LIBRE



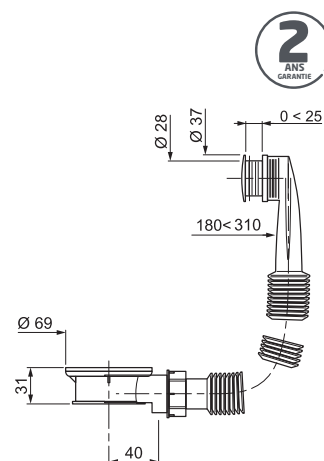
Grille plate fixe	
Référence	30724255
Code barre	 3 375537 240821
Emballage	Sac
Grille	Inox
UV/PCB	01/100



INTERCALAIRE DE TROP-PLEIN EXTENSIBLE



Grille courte et longue	
Référence	30724256
Code barre	 3 375537 240838
Emballage	Boîte
Matière	Plastique
Type de lavabo	Pour lavabo d'épaisseur de 0 à 25 mm
UV/PCB	01/42



ENSEMBLE BONDE ET SIPHON DE LAVABO NANO 6.7

COLOR
Touch
— ● —
COLLECTION

Réinventez votre espace grâce au **NANO 6.7**, un vidage ultra-compact pour lavabo qui disparaît au profit d'une salle de bains sobre et tendance. Facile à nettoyer par le dessus, NANO 6.7 est également ultra-compact : ensemble bonde + siphon le moins encombrant du marché avec seulement 67 mm sous le lavabo.

Le siphon à garde d'eau traditionnel est remplacé par la SMART MEMBRANE TECHNOLOGIE : cartouche à membrane en silicone, amovible, accessible par le dessus.

L'installation est facile grâce à la fonction quick-safe : écrou prisonnier quart de tour avec joint surmoulé. Son corps de bonde est redécoupable et désopercule pour les vasques avec trop-plein intégré.



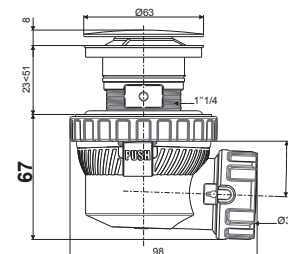
Regarder la vidéo

BÉNÉFICES

- > Libère beaucoup de place sous le lavabo et disparaît totalement au profit d'une salle de bains sobre et tendance.
- > Rapide et facile à nettoyer. Garantie 100 % anti-odeur et anti-bruit provenant des canalisations.
- > Pour une installation rapide, facile et fiable, sans risque de fuite.
- > Finition haut de gamme laiton pour une intégration parfaite dans les salles de bains modernes.



Garde d'eau	Cartouche membrane
Débit	30 L/mn
Encombrement sous lavabo	67 mm




	Chromé	Doré brossé	Blanc mat	Noir mat
Référence	30723974	30724955	30724953	30723978
Code barre				
Emballage	Boîte			
UV/PCB	01/42			

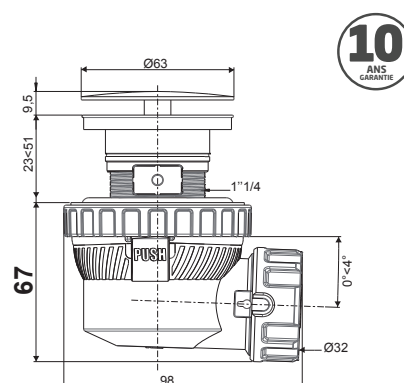
90724652


90724653

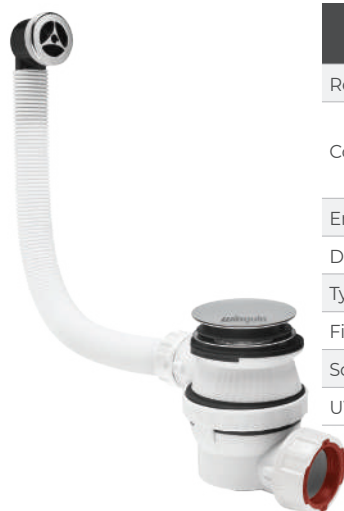
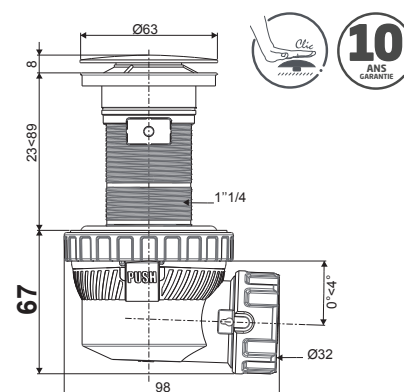
ENSEMBLES BONDE ET SIPHON DE LAVABO NANO 6.7



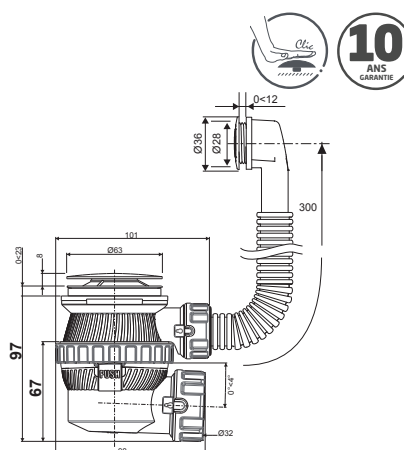
Écoulement libre		
Référence	30723977	90724654
Code barre	 3 375537 238125	
Emballage	Boîte	
Débit	30 L/mn	
Type de siphon	Extraplat à membrane anti-odeur	
Finition	Dôme plein en laiton chromé	
Sortie	Ø32 mm - ¼ de tour	
UV/PCB	01/42	



Quick-Clac - Hauteur 100 mm		
Référence	30723976	90724655
Code barre	 3 375537 238118	
Emballage	Boîte	
Débit	30 L/mn	
Type de siphon	Extraplat à membrane anti-odeur	
Finition	Dôme plein en laiton chromé	
Sortie	Ø32 mm - ¼ de tour	
UV/PCB	01/34	



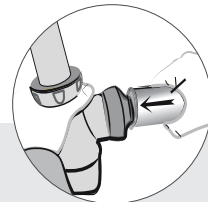
Quick-Clac - pour lavabo avec trop-plein extérieur		
Référence	30723975	90724656
Code barre	 3 375537 238101	
Emballage	Boîte	
Débit	30 L/mn	
Type de siphon	Extraplat à membrane anti-odeur	
Finition	Dôme plein en laiton chromé	
Sortie	Ø32 mm - ¼ de tour	
UV/PCB	01/15	



ENSEMBLES TOUT EN UN QUICK-CLAC




Universel, le siphon TOUT-EN-UN s'adapte aux éviers et lavabos. Garanti zéro fuite grâce à ses joints surmoulés, il est également rapide et facile à installer et à nettoyer. Entrée et sortie universelles.

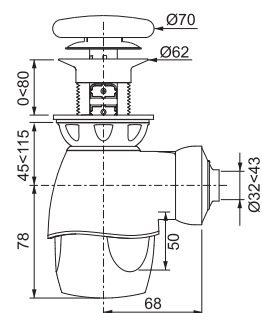



BÉNÉFICES

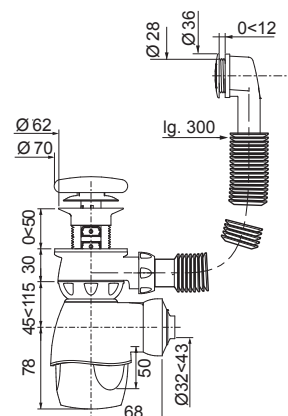
- > Le même produit pour les éviers et les lavabos.
- > Aucun risque de perdre les joints ou de mal les monter : protection totale contre les fuites.
- > Universel, rapide et facile à installer car il est réglable en hauteur et push-fit, gain de place.
- > Culot amovible par simple rotation, rendant le TOUT EN UN rapide et facile à nettoyer.



Clapet Quick-Clac chromé pour lavabo avec ou sans trop-plein intégré		
Référence	30724383	90724657
Code barre	 3 375537 242054	
Emballage	Boîte	
Débit	43 L/mn	
Type de siphon	Réglable en hauteur	
Finition	Clapet chromé	
Sortie	Multi-diamètres (Ø32 - Ø40 mm) À emboîter	
UV/PCB	01/18	



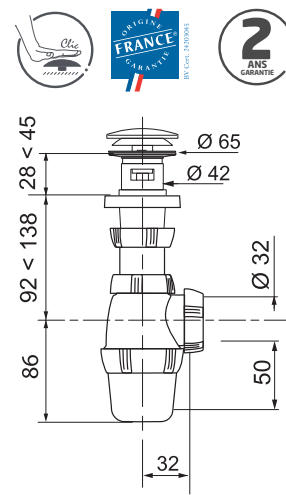
Clapet Quick-Clac chromé pour lavabo avec trop-plein extérieur		
Référence	30724254	90724658
Code barre	 3 375537 240814	
Emballage	Boîte	
Débit	43 L/mn	
Type de siphon	Réglable en hauteur	
Finition	Clapet chromé	
Sortie	Multi-diamètres (Ø32 - Ø40 mm) À emboîter	
UV/PCB	01/18	



ENSEMBLE QUICK-CLAC




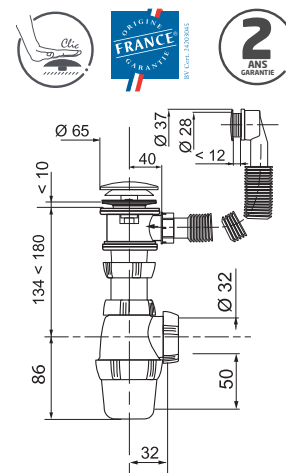
Clapet inox - pour lavabo avec trop-plein intégré		
Référence	30723999 90724659	30723121
Code barre	 3 375537 238347	 3 375537 230013
Emballage	Boîte	Sac
Type de siphon	Conforme à la NF, réglable en hauteur	
Finition	Clapet quick-clac inox	
Sortie	Ø32 mm, à visser	
UV/PCB	01/24	01/30



ENSEMBLE QUICK-CLAC AVEC TROP-PLEIN



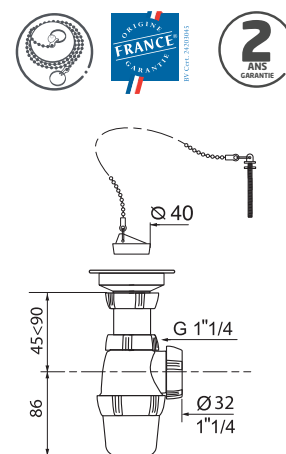
Clapet inox - pour lavabo avec trop-plein extérieur		
Référence	30724000 90724660	
Code barre	 3 375537 238354	
Emballage	Boîte	
Type de siphon	Conforme à la NF, réglable en hauteur	
Finition	Dôme plein en laiton chromé	
Sortie	Ø32 mm, à visser	
UV/PCB	01/18	



ENSEMBLE FERMETURE BOUCHON

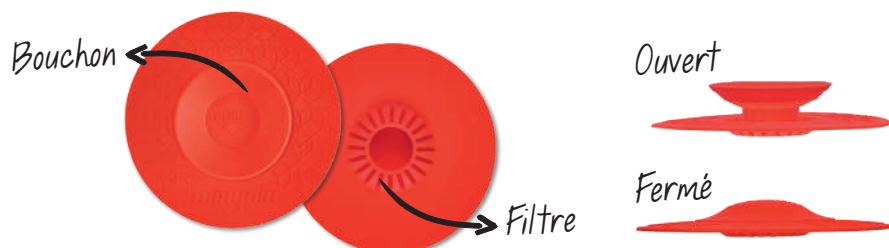


Grille inox - pour lavabo avec trop-plein intégré	
Référence	30723224
Code barre	 3 375537 231041
Emballage	Sac
Type de siphon	Conforme à la NF, réglable en hauteur
Finition	Bouchon chaînette L.250 mm
Sortie	Ø32 mm, à visser
UV/PCB	01/50



UPPY BOUCHONS UNIVERSELS 2 EN 1

UPPY est un bouchon universel Ø110 mm en silicone qui s'adapte aussi bien aux bondes de lavabo, d'évier ou de baignoire et qui est à la fois filtre et bouchon. Ouverture et fermeture faciles avec fonction d'accroche intégrée. Facile à nettoyer en le mettant tout simplement dans le lave-vaisselle.



Uppy rose	
Référence	30722334
Code barre	
Emballage	Enveloppe carton
UV/PCB	01/42



Uppy rouge	
Référence	30722335
Code barre	
Emballage	Enveloppe carton
UV/PCB	01/42



Uppy blanc	
Référence	30722337 90724694
Code barre	
Emballage	Enveloppe carton
UV/PCB	01/42



Uppy noir	
Référence	30722894 90724693
Code barre	
Emballage	Enveloppe carton
UV/PCB	01/42






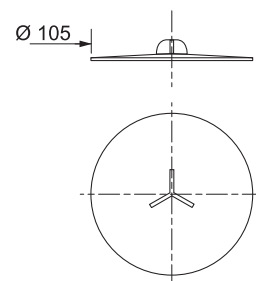
FRISBY BOUCHONS UNIVERSELS

FRISBY est un bouchon en silicone coloré et universel, adapté aux baignoires, éviers et lavabos. Parfaitement étanche, ce bouchon retient l'eau. Avec ses couleurs vives, il apporte une touche de gaieté dans vos cuisine et salle de bains.



Ø105 mm - bouchons universels

Couleurs	Blanc	Vert	Bleu
Référence	39222501 90724695	39222301	39222101
Code barre			
Emballage	Enveloppe carton		
UV	05		



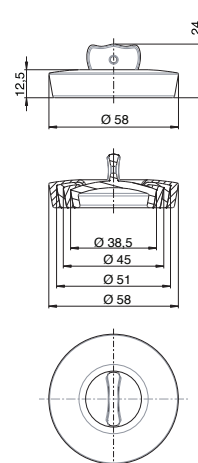
BOUCHONS UNIVERSELS

Un **bouchon universel** qui s'adapte aussi bien aux bondes de lavabo, d'évier ou de baignoire grâce à ses 4 anneaux qui couvrent des diamètres allant de 38,5 à 58 mm.



Ø38,5 < Ø58 mm - bouchons universels

Couleur	Gris	Blanc	Bleu
Référence	39224001 90724692	39224401 90724691	39224101
Code barre			
Emballage	Enveloppe carton		
UV	05		



CATCHY FILTRES UNIVERSELS ÉCO-RESPONSABLES

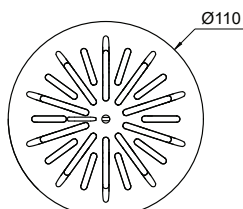



CATCHY est filtre universel, éco-responsable et efficace pour la salle de bains et la cuisine. Il convient aux douches, aux baignoires et aux lavabos pour capter les cheveux et aux éviers pour récupérer les déchets alimentaires. Coloré, il apporte une touche d'originalité dans votre maison.



FILTRE CHEVEUX



PANIER ÉVIER



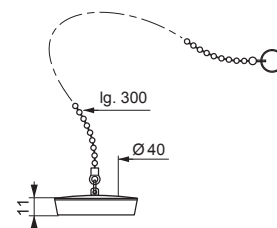
Ø110 mm - filtres universels

Couleur	Blanc	Noir	BLACK Touch COLLECTION	Gris	Vert
Référence	30724769	30724770		30724771	30724772
Code barre					
Emballage	Enveloppe carton				
UV	05				

BOUCHON POUR LAVABO / BIDET



Ø40 mm - enjoliveur inox	
Référence	30724262 90724663
Code barre	3 375537 240890
Châinette	L.300 mm avec anneau
Emballage	Sac
UV/PCB	01/150

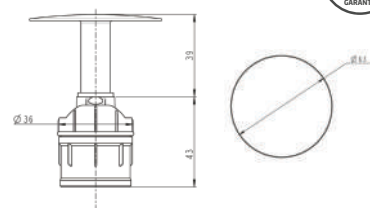


5
ANS
GARANTIE

CARTOUCHE NANO 6.7 + DÔME PLEIN FIXE 2^{ÈME} GÉNÉRATION



Référence	30723190
Code barre	3 375537 230709
Emballage	Sac
UV/PCB	01/90

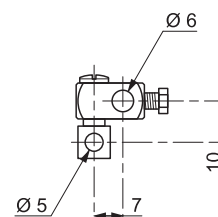


10
ANS
GARANTIE

CHAPE DE LIAISON BONDE À TIRETTE



Laiton	
Référence	30723219 90724667
Code barre	3 375537 230990
Emballage	Sac
UV/PCB	01/400

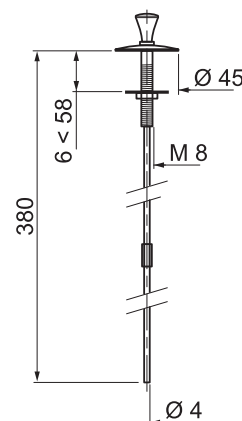


5
ANS
GARANTIE

TIRETTE



Pour bonde de lavabo à tirette	
Référence	30724267
Code barre	3 375537 240944
Emballage	Sac
UV/PCB	01/50

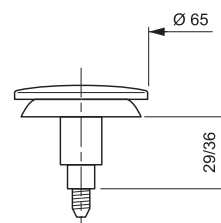


5
ANS
GARANTIE

CLAPET RECOUVRANT POUR BONDE QUICK-CLAC




Pour lavabo / bidet et baignoire	
Référence	30724024 90724674
Code barre	3 375537 238590
Emballage	Sac
UV/PCB	01/160




5
ANS
GARANTIE

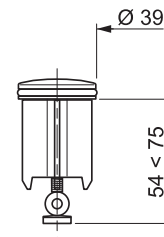
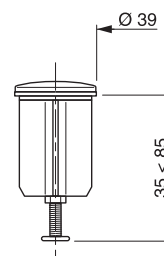
CLAPETS RENTRANTS POUR BONDE À TIRETTE



Rentrant - Ø39 mm	
Référence	30724023 90724666
Code barre	 3 375537 238583
Emballage	Sac
UV/PCB	01/60




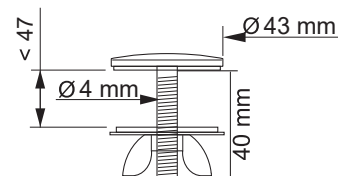
Rentrant inviolable - Ø39 mm	
Référence	30724269 90724665
Code barre	 3 375537 240968
Emballage	Sac
UV/PCB	01/150




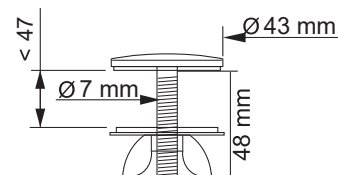
CACHES-TRou



Ø43 mm - inox	
Référence	30724022 90724661
Code barre	 3 375537 238576
Emballage	Sac
UV/PCB	01/50



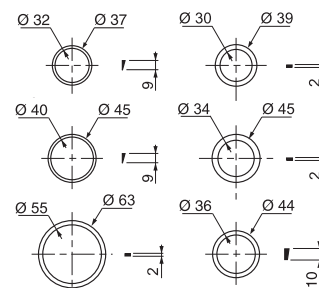
Ø43 mm - inox	
Référence	30724264
Code barre	 3 375537 240913
Emballage	Sac
UV/PCB	01/80



KIT DE JOINTS SIPHON ÉVIER/LAVABO



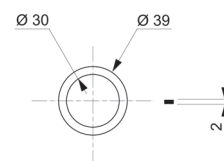
Référence	30723218
Code barre	 3 375537 230983
Emballage	Sac
UV/PCB	01/125



JOINT DE SIPHON






Référence	30724266
Code barre	 3 375537 240937
Emballage	Sac
UV/PCB	01/300





ÉVIER

Comment choisir son vidage d'évier ?

CONFIGURATION	1 BAC / 1,5 BAC / 2 BACS
DIAMÈTRE DE PERÇAGE STANDARD	Ø90 MM / Ø60 MM (évier en grès) Ø50 MM (évier en inox)
TYPE DE FERMETURE	 À BOUCHON AVEC CHAÎNETTE
	 À PANIER
	 À CÂBLE

POUR VOUS GUIDER :



Fermeture à panier



Zéro odeur



Verrouillage instantané, garanti zéro fuite



Fermeture à câble



Zéro fuite



Garde d'eau



Fermeture à bouchon



Zéro bruit

SIPHONS WIRQUIN NEO AIR


Garanti zéro fuite grâce à ses joints bi-injectés, **WIRQUIN NEO AIR** est fiable, rapide et facile à installer. Il propose en plus des avantages du siphon Wirquin Neo une fonction AIR SYSTEM innovante et brevetée qui permet la ventilation des canalisations, empêche l'aspiration de la garde d'eau et supprime les bruits et les remontées de mauvaises odeurs provenant des canalisations. Wirquin NEO AIR est certifié NF et conforme à la norme EN274. Le siphon Wirquin NEO AIR, c'est la garantie d'une installation fiable et efficace.

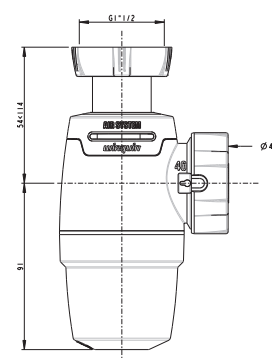


BÉNÉFICES

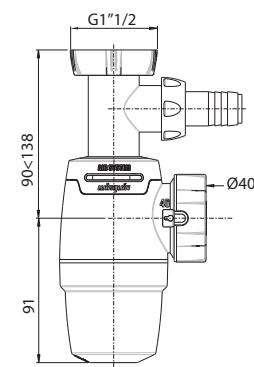
> Permet la ventilation des canalisations : lorsqu'une dépression se crée dans les canalisations, la membrane de Wirquin NEO AIR se soulève, créant ainsi une ventilation naturelle et continue des canalisations qui empêche l'aspiration de la garde d'eau et supprime ainsi les bruits provenant des canalisations et les remontées de mauvaises odeurs.



Sans prise machine à laver		
Référence	30722156	90724595
Code barre	 3 375537 220793	
Emballage	Sleeve	
Réglage en hauteur	De 145 à 205 mm	
Débit	57,5 L/mn	
Sortie	Ø40 mm, Fermeture ¼ de tour	
UV/PCB	01/65	



Avec prise machine à laver	
Référence	30723195
Code barre	 3 375537 230754
Emballage	Sac
Réglage en hauteur	De 181 à 229 mm
Débit	59,5 L/mn
Sortie	Ø40 mm, Fermeture ¼ de tour
UV/PCB	01/40



SIPHONS WIRQUIN NEO

WIRQUIN NEO est un siphon de lavabo fiable, facile et rapide à installer, garanti zéro fuite grâce à ses joints bi-injectés. Wirquin NEO est certifié NF et conforme à la norme EN274. Installation instantanée grâce au raccordement facile QUICK-SAFE, fermeture ¼ de tour 100 % étanche ! Le tube est réglable en hauteur pour un ajustement facilité. Nettoyage facile grâce au godet dévissable en ¼ de tour ! Wirquin Neo est disponible avec ou sans prise machine à laver.

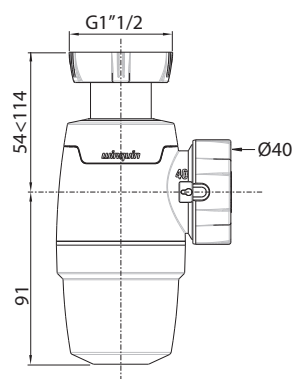


BÉNÉFICES

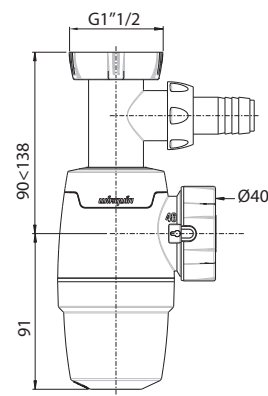
- > Aucun risque de perdre les joints ou de mal les monter : protection totale contre les fuites.
- > Permet une installation rapide, facile et fiable.
- > Rapide et facile à nettoyer.
- > Facile à installer dans toutes les configurations.



Sans prise machine à laver		
Référence	30722150	90724596
Code barre		
Emballage	Sleeve	
Réglage en hauteur	De 145 à 205 mm	
Débit	57,5 L/mn	
Sortie	Ø40 mm, fermeture ¼ de tour	
UV/PCB	01/65	



Avec prise machine à laver		
Référence	30723905	90724597
Code barre		
Emballage	Boîte	
Réglage en hauteur	De 181 à 229 mm	
Débit	59,5 L/mn	
Sortie	Ø40 mm, fermeture ¼ de tour	
UV/PCB	01/18	



SIPHONS WIRQUIN NEO DÉPORTÉS

Le siphon Wirquin NEO AIR équipé d'une tubulure de renvoi vers l'arrière permet un gain de place considérable dans le meuble. Garanti zéro fuite grâce à ses joints bi-injectés, Wirquin NEO AIR est fiable, rapide et facile à installer. Sa fonction AIR SYSTEM innovante et brevetée permet la ventilation des canalisations, empêche l'aspiration de garde d'eau et supprime le bruit et les mauvaises odeurs provenant des canalisations.

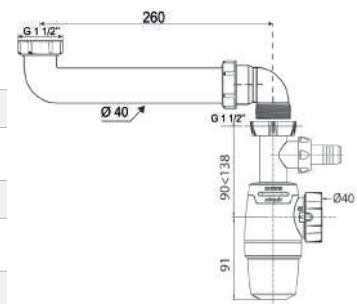


BÉNÉFICES

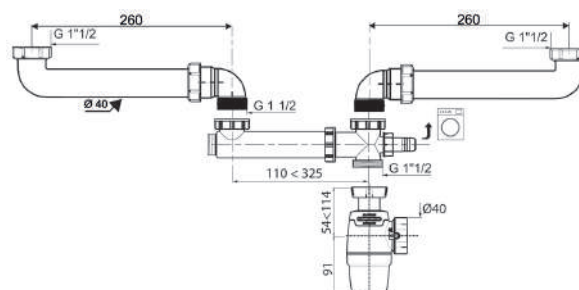
- > Gain de place sous l'évier grâce à la tubulure de renvoi vers l'arrière.
- > Permet la ventilation des canalisations : lorsqu'une dépression se crée dans les canalisations, la membrane de Wirquin NEO AIR se soulève, créant ainsi une ventilation naturelle et continue des canalisations qui empêche l'aspiration de la garde d'eau et supprime ainsi les bruits provenant des canalisations et les remontées de mauvaises odeurs.
- > Aucun risque de perdre les joints ou de mal les monter : protection totale contre les fuites.
- > Permet une installation rapide, facile et fiable.



Pour évier 1 bac		
Référence	30723726	90724599
Code barre	 3 375537 235797	
Emballage	Boîte	
Siphon	Siphon NF réglable de 250 à 295 mm	
Débit	57 L/mn	
Sortie	Ø40 mm, Fermeture ¼ de tour	
Prise machine à laver	Oui	
UV/PCB	01/10	




Pour évier 2 bacs		
Référence	30724321	90724598
Code barre	 3 375537 241484	
Emballage	Boîte	
Siphon	Siphon NF réglable de 250 à 295 mm	
Débit	57 L/mn	
Sortie	Ø40 mm, Fermeture ¼ de tour	
Prise machine à laver	Oui	
UV/PCB	01/10	



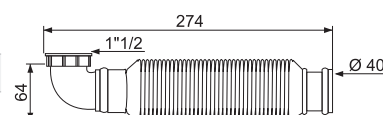
SIPHON EXTRAPLAT SENZO



SENZO est un siphon extraplat et flexible qui libère énormément de place sous le lavabo. Le siphon est équipé d'une membrane en silicone qui s'ouvre au passage de l'eau qui se referme ensuite pour bloquer les remontées de mauvaises odeurs. Flexible, il s'adapte facilement à toutes les configurations. Le Senzo est à emboîter (installation Push-fit).



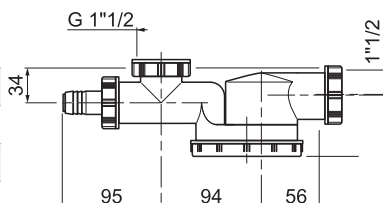
Référence	30723637 90724603
Code barre	
Emballage	Boîte
Encombrement	64 mm
Débit	38,4 L/mn
Sortie	Ø40 mm, à emboîter
UV/PCB	01/15



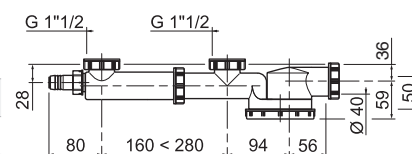
SIPHONS EXTRAPLATS ESPACE



Pour évier 1 bac	
Référence	30724276 90724601
Code barre	
Emballage	Boîte
Réglage en hauteur	Non
Débit	42 L/mn
Sortie	Ø40 mm, orientable
Prise machine à laver	Oui
UV/PCB	01/16



Pour évier 2 bacs Avec tubulure réglable	
Référence	30723640 90724602
Code barre	
Emballage	Boîte
Entraxe réglable	De 160 à 280 mm
Débit	42 L/mn
Sortie	Ø40 mm, orientable
Prise machine à laver	Oui
UV/PCB	01/10




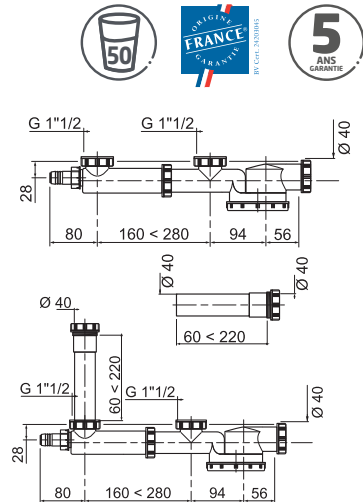
SIPHON EXTRAPLAT ESPACE



OU

Pour évier 2 bacs décalés ou 1 bac 1/2

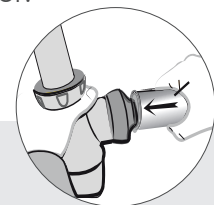
Référence	30724277
Code barre	 3 375537 241040
Emballage	Sac
Entraxe réglable	De 280 à 500 mm
Débit	Suivant configuration
Sortie	Ø40 mm, orientable
Prise machine à laver	Oui
Avec tubulure et rallonge	
UV/PCB	01/12



SIPHONS TOUT EN UN




Universel, le siphon TOUT-EN-UN s'adapte aux éviers et lavabos. Garanti zéro fuite grâce à ses joints surmoulés, il est également rapide et facile à installer et à nettoyer. Entrée et sortie universelles.

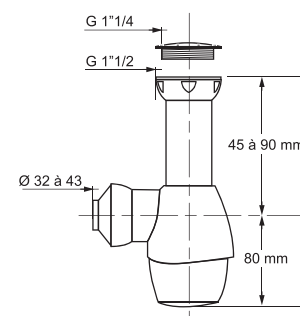


BÉNÉFICES

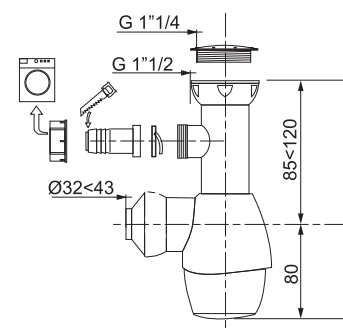
- > Le même produit pour les éviers et les lavabos.
- > Aucun risque de perdre les joints ou de mal les monter : protection totale contre les fuites.
- > Universel, rapide et facile à installer car il est réglable en hauteur et push-fit.
- > Culot amovible par simple rotation, rendant le TOUT EN UN rapide et facile à nettoyer.



Blanc		
Référence	30723669	90724642
Code barre	 3 375537 235247	
Emballage	Boîte	
Réglage en hauteur	De 125 à 170 mm	
Débit	48 L/mn	
Sortie	Multi-diamètres (Ø32 - Ø40 mm) À emboîter	
UV/PCB	01/24	



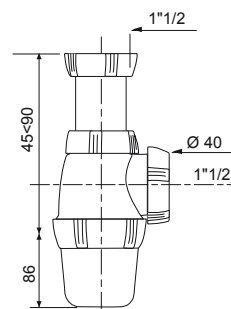
Blanc avec prise machine à laver		
Référence	30723641	90724600
Code barre	 3 375537 234967	
Emballage	Boîte	
Réglage en hauteur	De 165 à 200 mm	
Débit	48 L/mn	
Sortie	Multi-diamètres (Ø32 - Ø40 mm) À emboîter	
UV/PCB	01/24	




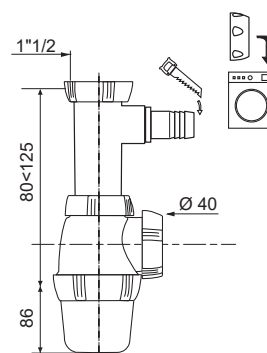
SIPHONS D'ÉVIER



Siphon	
Référence	30723115
Code barre	 3 375537 229956
Emballage	Sac
Réglage en hauteur	De 131 à 176 mm
Débit	60 L/mn
Sortie	Ø40 mm À visser
UV/PCB	01/50





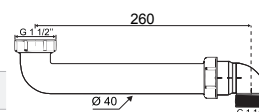
Siphon avec prise machine à laver	
Référence	30723133
Code barre	 3 375537 230136
Emballage	Sac
Réglage en hauteur	De 166 à 211 mm
Débit	58 L/mn
Sortie	Ø40 mm À visser
Prise machine à laver	Oui
UV/PCB	01/45



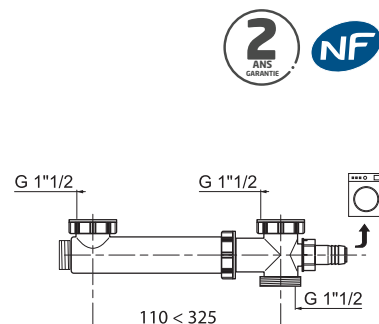
TUBULURES SEULES



Pour évier 1 bac - tubulure de renvoi vers l'arrière		
Référence	30724379 90724604	30724278
Code barre	 3 375537 242016	 3 375537 241057
Emballage	Boîte	Sac
Entraxe	260 mm	
Sortie	Ø40 mm, À visser	
UV/PCB	01/15	01/30



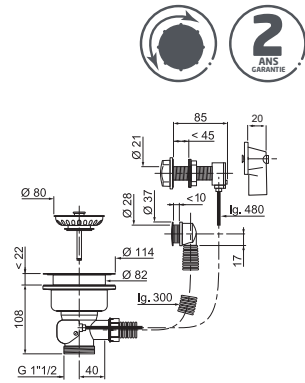
Pour évier 2 bacs	
Référence	30723242
Code barre	 3 375537 231225
Emballage	Sac
Entraxe	Réglable de 110 à 325 mm
Sortie	Ø40 mm, À visser
Prise machine à laver	Oui
UV/PCB	01/24



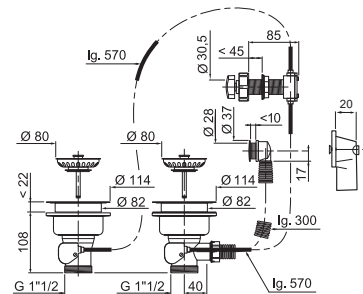
BONDES À PANIER Ø90 MM - COMMANDE À CÂBLE



Pour évier 1 bac		
Référence	30723990 90724590	30723114
Code barre		
Emballage	Boîte	Sac
Panier	Inox	
Trop-plein	Rond et grille ronde et une base arrière rectangulaire	
UV/PCB	01/10	01/15



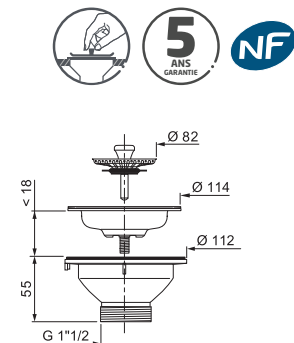
Pour évier 2 bacs	
Référence	30723992 90724591
Code barre	
Emballage	Boîte
Panier	Inox
Trop-plein	Rond et grille ronde et une base arrière rectangulaire
UV/PCB	01/10



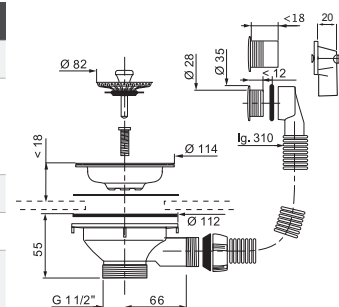
BONDES À PANIER Ø90 MM - COMMANDE MANUELLE



Sans trop-plein		
Référence	30723987 90724588	30723118
Code barre		
Emballage	Boîte	Sac
Panier	Inox	
Trop-plein	Sans	
UV/PCB	01/24	01/25



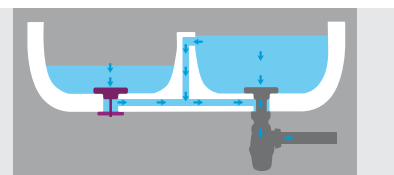
Avec trop-plein		
Référence	30723988 90724589	30723117
Code barre		
Emballage	Boîte	Sac
Panier	Inox	
Trop-plein	Rond et grille ronde et une base arrière rectangulaire	
UV/PCB	01/24	01/20



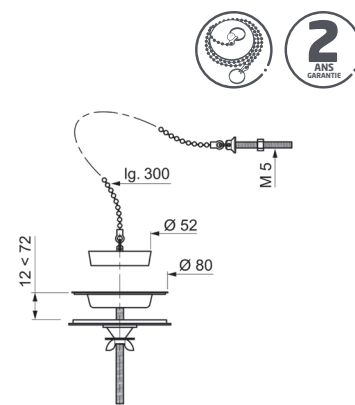
BONDE À PLATEAU Ø60 MM

ÉVIER 2 BACS COMMUNICANTS

Le raccordement entre les 2 bacs étant déjà intégré dans la céramique, il est nécessaire d'installer, sur l'un des deux bacs, une bonde spécifique à plateau qui vient obturer le bac ne comportant pas de siphon.



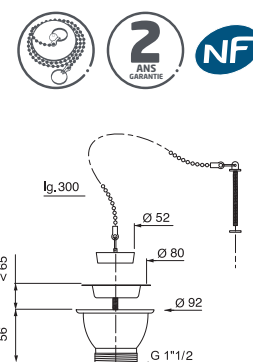
Pour évier 2 bacs communicants Sans trop-plein	
Référence	30724004
Code barre	
Emballage	Sac
Grille	Laiton
Chaînette	L.300 mm avec borne d'attache
UV/PCB	01/24



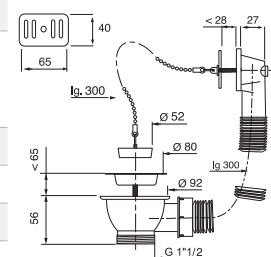
BONDES À BOUCHON Ø60 MM



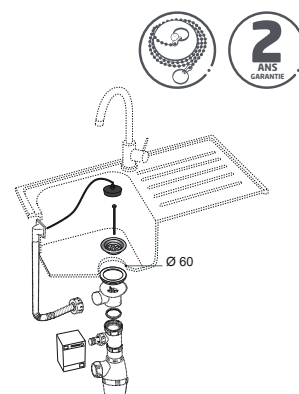
Sans trop-plein		
Référence	30724528 90724594	30723129
Code barre		
Emballage	Boîte	Sac
Grille	Inox	
Chaînette	L 300 mm avec borne d'attache	
UV/PCB	01/42	01/50



Avec trop-plein		
Référence	30724529 90724592	30723126
Code barre		
Emballage	Boîte	Sac
Panier	Inox	
Chaînette	L.300 mm	
Trop-plein	Rectangulaire	
UV/PCB	01/24	01/30



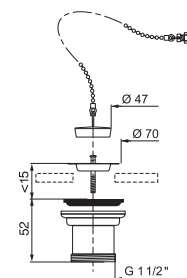
Sans trop-plein	
Référence	30724273 90724593
Code barre	
Emballage	Boîte
Grille	Laiton
Chaînette	L.300 mm avec anneau de fixation
UV/PCB	01/30




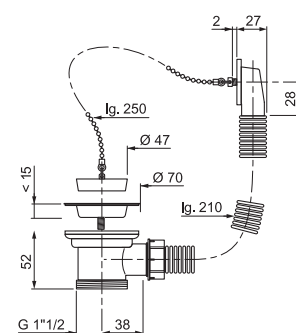
BONDES À BOUCHON Ø50 MM



Sans trop-plein	
Référence	30723223
Code barre	 3 375537 231034
Emballage	Sac
Grille	Inox
Chânette	L.250 mm avec borne d'attache
UV/PCB	01/80



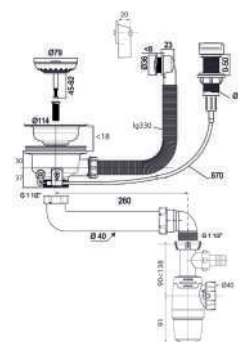
Avec trop-plein	
Référence	30723222
Code barre	 3 375537 231027
Emballage	Sac
Panier	Inox
Trop-plein	Rectangulaire
Chânette	L.250 mm
UV/PCB	01/50



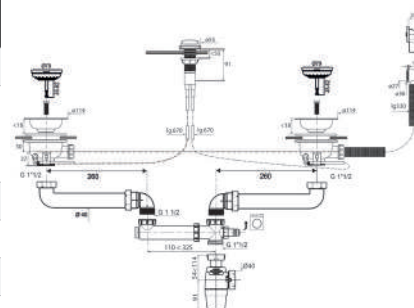
ENSEMBLES COMPLETS GAIN DE PLACE Ø90 MM SIPHON WIRQUIN NEO AIR



Commande automatique avec tubulure déportée - évier 1 bac		
Référence	30724377	90724606
Code barre		
Emballage	Boîte	
Entraxe réglable	De 80 à 270 mm	
Débit	57 L/mn	
Sortie	Ø40 mm	
Prise machine à laver	Oui	
UV/PCB	01/10	



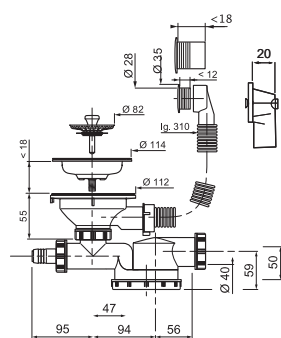
Commande automatique avec tubulures déportées - évier 2 bacs		
Référence	30724378	90724605
Code barre		
Emballage	Boîte	
Entraxe réglable	De 290 à 810 mm	
Débit	57 L/mn	
Sortie	Ø40 mm	
Prise machine à laver	Oui	
UV/PCB	01/05	



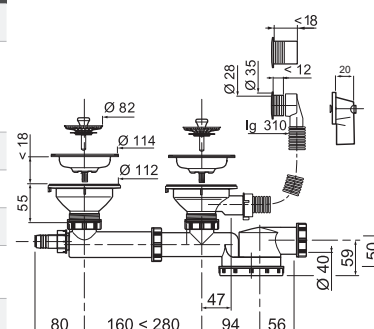
ENSEMBLES COMPLETS GAIN DE PLACE Ø90 MM ESPACE



Commande manuelle - 1 bac		
Référence	30723989	30723112
Code barre		
Emballage	Boîte	Sac
Débit	35 L/mn	
Bonde	À panier avec trop-plein rond	
Prise machine à laver	Oui	
Trop-plein	Rond et grille ronde et une base arrière rectangulaire	
UV/PCB	01/12	01/15



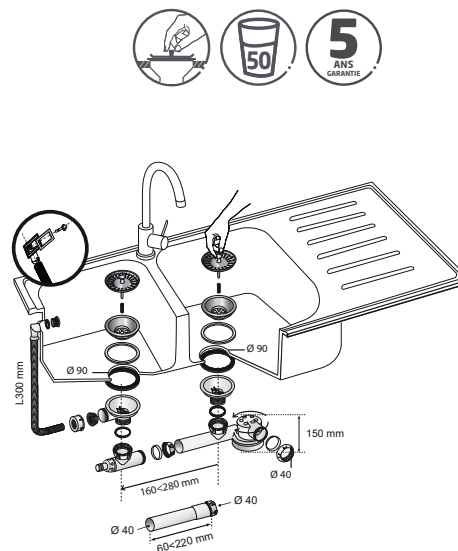
Commande manuelle - 2 bacs	
Référence	30724030
Code barre	
Emballage	Sac
Débit	35 L/mn
Bonde	À panier avec trop-plein rond
Prise machine à laver	Oui
Trop-plein	Rond et grille ronde et une base arrière rectangulaire
UV/PCB	01/10



ENSEMBLES COMPLETS GAIN DE PLACE Ø90 MM ESPACE



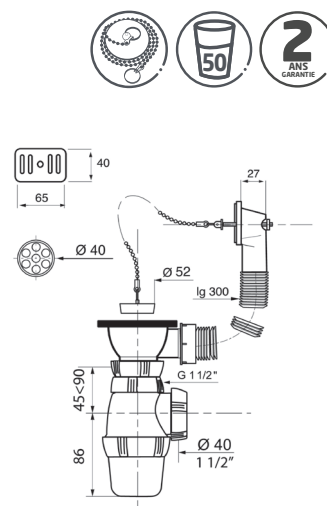
Commande manuelle Éviers 2 bacs décalés	
Référence	30723991
Code barre	 3 375537 238262
Emballage	Boîte
Débit	35 L/mn
Bonde	À panier avec trop-plein rond
Siphon	Sortie orientable
Prise machine à laver	Oui
Trop-plein	Rond et grille ronde et une base arrière rectangulaire
UV/PCB	01/10




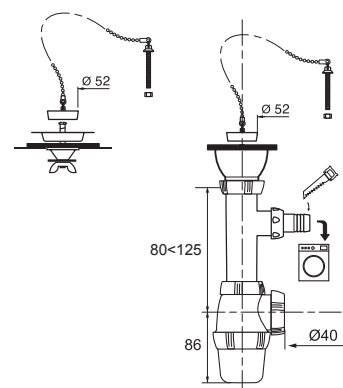
ENSEMBLES COMPLETS Ø60 MM



À bouchon - 1 bac	
Référence	30724272 90724610
Code barre	 3 375537 240999
Emballage	Boîte
Débit	60 L/mn
Bonde	À bouchon
Siphon	Réglable en hauteur de 166 à 211 mm
Prise machine à laver	Oui
UV/PCB	01/12



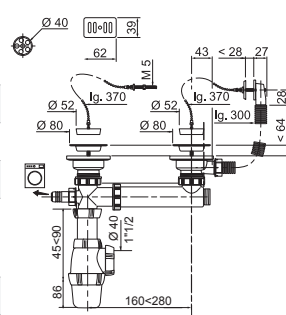
À bouchon - 2 bacs communicants	
Référence	30724271
Code barre	 3 375537 240982
Emballage	Boîte
Débit	60 L/mn
Bonde	À bouchon
Siphon	Réglable en hauteur de 166 à 211 mm
Prise machine à laver	Oui
UV/PCB	01/12



ENSEMBLES COMPLETS Ø60 MM



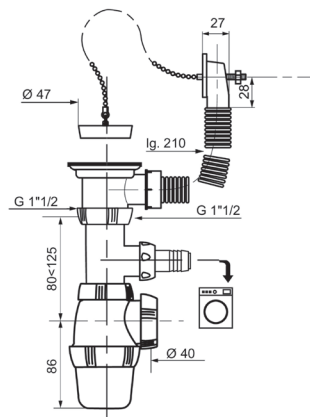
À bouchon - 2 bacs		
Référence	30724274 90724609	30724005
Code barre	 3 375537 241019	 3 375537 238408
Emballage	Boîte	Sac
Débit	60 L/mn	
Bonde	À bouchon	
Trop-plein	Trop-plein rectangulaire Livré avec 2 grilles (1 ronde et 1 rectangulaire)	
Siphon	Réglable en hauteur de 166 à 176 mm	
Prise machine à laver	Oui	
UV/PCB	01/06	01/10



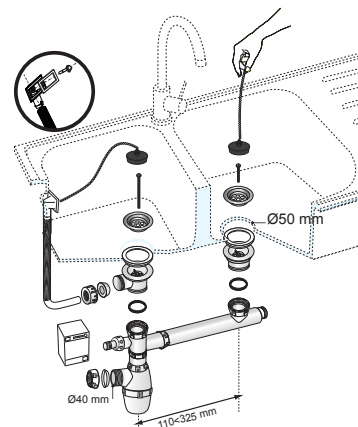
ENSEMBLES COMPLETS Ø50 MM



À bouchon - 1 bac	
Référence	30724275
Code barre	 3 375537 241026
Emballage	Sac
Débit	60 L/mn
Bonde	À bouchon avec trop-plein rectangulaire
Siphon	Réglable en hauteur de 131 à 176 mm
Prise machine à laver	Oui
Trop-plein	Tête de trop-plein rectangulaire
UV/PCB	01/20

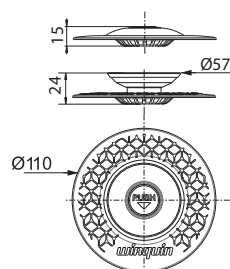


À bouchon - 2 bacs	
Référence	30724346
Code barre	 3 375537 241712
Emballage	Sac
Débit	60 L/mn
Bonde	À bouchon avec trop-plein rectangulaire
Siphon	Réglable en hauteur de 131 à 176 mm
Prise machine à laver	Oui
Trop-plein	Tête de trop-plein rectangulaire
UV/PCB	01/15



UPPY BOUCHONS UNIVERSELS 2 EN 1

UPPY est un bouchon universel Ø110 mm en silicone qui s'adapte aussi bien aux bondes de lavabo, d'évier ou de baignoire et qui est à la fois filtre et bouchon. Ouverture et fermeture faciles avec fonction d'accroche intégrée. Facile à nettoyer en le mettant tout simplement dans le lave-vaisselle.



Ø110 mm - bouchons universels				
Couleur	Rose	Rouge	Blanc	Noir
Référence	30722334	30722335	30722337 90724694	30722894 90724693
Code barre				
Emballage	Enveloppe carton			
UV/PCB	01/42			

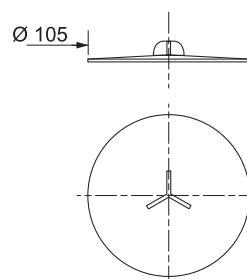
BLACK
Touch
COLLECTION

FRISBY BOUCHONS UNIVERSELS

FRISBY est un bouchon en silicone coloré et universel, adapté aux baignoires, évier et lavabos. Parfaitement étanche, ce bouchon retient l'eau. Avec ses couleurs vives, il apporte une touche de gaieté dans vos cuisine et salle de bains.

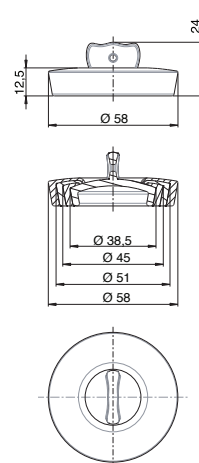





Ø105 mm - bouchons universels			
Couleur	Blanc	Vert	Bleu
Référence	39222501 90724695	39222301	39222101
Code barre			
Emballage	Enveloppe carton		
UV	05		



BOUCHONS UNIVERSELS

Un **bouchon universel** qui s'adapte aussi bien aux bondes de lavabo, d'évier ou de baignoire grâce à ses 4 anneaux qui couvrent des diamètres allant de 38,5 à 58 mm.



Ø38,5 < Ø58 mm - bouchons universels			
Couleur	Gris	Blanc	Bleu
Référence	39224001 90724692	39224401 90724691	39224101
Code barre	 3 375537 144594	 3 375537 149513	 3 375537 144600
Emballage	Enveloppe carton		
UV	05		

CATCHY FILTRES UNIVERSELS ÉCO-RESPONSABLES

CATCHY est filtre universel, éco-responsable et efficace pour la salle de bains et la cuisine.

Il convient aux douches, aux baignoires et aux lavabos pour capter les cheveux et aux éviers pour récupérer les déchets alimentaires.

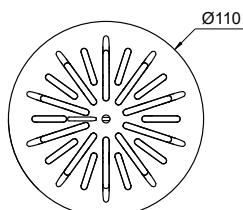
Coloré, il apporte une touche d'originalité dans votre maison.







FILTRE CHEVEUX



PANIER ÉVIER



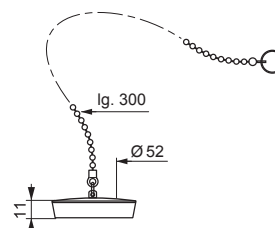
Ø110 mm - filtres universels				
Couleur	Blanc	Noir	Gris	Vert
Référence	30724769	30724770	30724771	30724772
Code barre	 3 375537 245833	 3 375537 245840	 3 375537 245857	 3 375537 245864
Emballage	Enveloppe carton			
UV	05			

BOUCHONS ÉVIER EN GRÈS

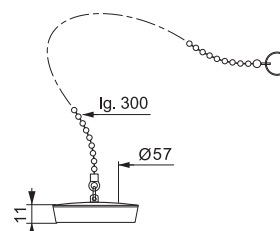
5
ANS
GARANTIE



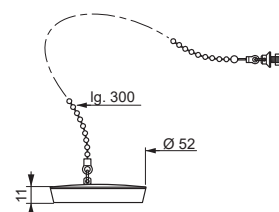
Ø52 mm - enjoliveur inox		
Référence	30724017	90724612
Code barre		
Châinette	L.300 mm avec anneau	
Emballage	Sac	
UV/PCB	01/300	



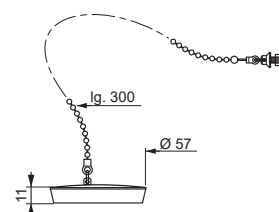
Ø57 mm - enjoliveur inox		
Référence	30724283	
Code barre		
Châinette	L.300 mm avec anneau	
Emballage	Sac	
UV/PCB	01/100	



Ø52 mm - enjoliveur inox		
Référence	30724018	
Code barre		
Châinette	L.300 mm avec borne d'attache Ø5 x 50 mm	
Emballage	Sac	
UV/PCB	01/200	



Ø57 mm - enjoliveur inox		
Référence	30724020	
Code barre		
Châinette	L.300 mm avec borne d'attache Ø5 x 50 mm	
Emballage	Sac	
UV/PCB	01/200	

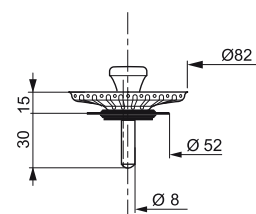


PANIER POUR BONDE D'ÉVIER À COMMANDE MANUELLE

5
ANS
GARANTIE



Ø90 mm - inox		
Référence	30723099	90724613
Code barre		
Emballage	Sac	
UV/PCB	01/100	



PANIER POUR BONDE D'ÉVIER À COMMANDE À CÂBLE


5
ANS
GARANTIE

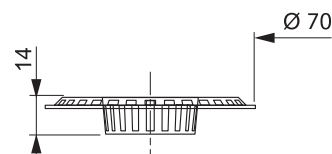



Ø90 mm - inox		
Référence	30724285	90724614
Code barre		
Emballage	Sac	
UV/PCB	01/40	

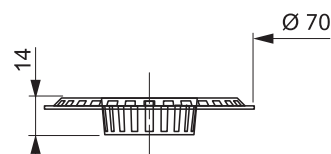
GRILLES ANTI-DÉCHETS




Ø70 mm - chromée		
Référence	30723217	90724615
Code barre		
Emballage	Sac	
UV/PCB	01/300	



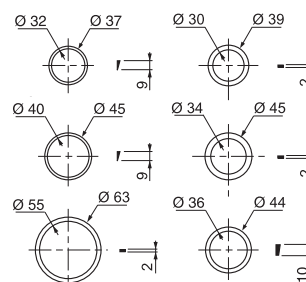
Ø70 mm - blanche		
Référence	30724318	
Code barre		
Emballage	Sac	
UV/PCB	01/200	



KIT DE JOINTS SIPHON ÉVIER/LAVABO



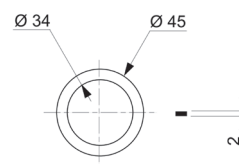
Référence	30723218	90724689
Code barre		
Emballage	Sac	
UV/PCB	01/125	



JOINT DE SIPHON



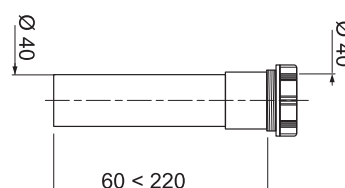
Référence	30724281
Code barre	
Emballage	Sac
UV/PCB	01/400



RALLONGE L.200 MM



Référence	30724021
Code barre	
Emballage	Sac
UV/PCB	01/60





RACCORDS ÉVACUATION

PUSH-FIT



LA FIXATION SANS COLLE !


Grâce à sa structure souple, le **MAGICOUDE** prend l'inclinaison désirée de 0 à 180° !




Il compense les défauts d'alignements entre 2 tubes. Il peut être comprimé pour une installation sur des tuyaux déjà en place ou dans des endroits difficiles d'accès. Son corps souple absorbe les phénomènes de contraction et de dilatation.

Les Magicoudes résistent aux agents détergents du commerce (eau de Javel, liquide vaisselle, lessive, déboucheur...) et aux températures domestiques.



BÉNÉFICES

- > Fixation sans colle.
- > S'adapte à toutes les configurations d'installation.



	Femelle - Femelle Ø32 mm	Femelle - Femelle Ø40 mm	Femelle - Femelle Ø50 mm
Référence	79019001	79020001	79021001
Code barre	 3 375539 057892	 3 375539 057939	 3 375539 057946
Emballage	Vrac		
Matière	Joint en Éthylène, Propylène, Diène, Monomère (EPDM) corps en Polypropylène (PP) / Éthylène, Propylène, Diène, Monomère (EPDM)		
UV/PCB	10/120	10/70	08/48



	Mâle - Femelle Ø32 mm	Mâle - Femelle Ø40 mm
Référence	79019011	79020011
Code barre	 3 375537 147168	 3 375537 147267
Emballage	Vrac	
Matériaux	Joint en Éthylène, Propylène, Diène, Monomère (EPDM) corps en Polypropylène (PP) / Éthylène, Propylène, Diène, Monomère (EPDM)	
UV/PCB	10/120	10/70

UNIVERSEL À COLLER

MAGICOUDE UNIVERSEL À COLLER !

Un seul et même magicoude.


Pour l'ensemble des applications Femelle - Femelle, Mâle - Femelle et Mâle - Mâle.

Le produit standard est Femelle - Femelle et peut devenir Mâle - Femelle en coupant un embout ou Mâle - Mâle en coupant les 2 extrémités du Magicoude.



BÉNÉFICES

- > Pas besoin de rechercher un angle précis ou de coller plusieurs raccords ensemble.
- > Un seul produit adapté à toutes les configurations !



Femelle - Femelle : produit standard



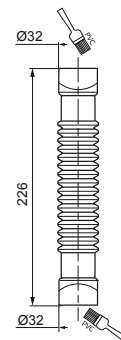
Mâle - Femelle : on coupe un côté



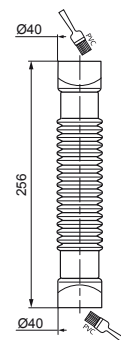
Mâle - Mâle : on coupe deux côtés



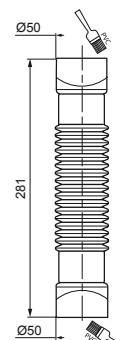
Ø32 mm	
Référence	79009005
Code barre	
Emballage	Vrac
Matière	PVC souple
UV/PCB	10/130



Ø40 mm	
Référence	79008001
Code barre	
Emballage	Vrac
Matière	PVC souple
UV/PCB	10/90




Ø50 mm	
Référence	79010003
Code barre	
Emballage	Vrac
Matière	PVC souple
UV/PCB	08/64




UNIVERSEL À COLLER

Fabriqué en
France





Grappe de 30 Magicoude Universal Ø32 mm	
Référence	79009006
Code barre	 3 375539 051081
Emballage	Vrac
Matière	PVC souple
UV	01


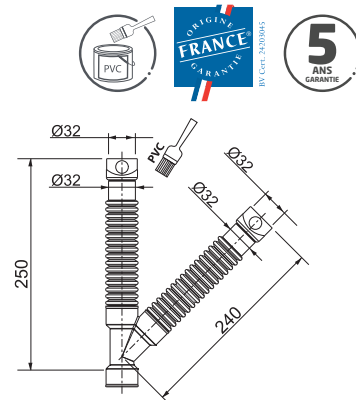
Grappe de 30 Magicoude Universal Ø40 mm	
Référence	79008005
Code barre	 3 375539 051098
Emballage	Vrac
Matière	PVC souple
UV	01




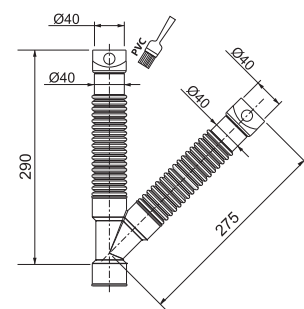
«Y» UNIVERSEL À COLLER



Ø32 mm	
Référence	79012001
Code barre	 3 375539 042768
Emballage	Vrac
Matériaux	Raccords en PVC souple «Y» en ABS
UV/PCB	05/50



Ø40 mm	
Référence	79011001
Code barre	 3 375539 042058
Emballage	Vrac
Matériaux	Raccords en PVC souple «Y» en ABS
UV/PCB	05/30




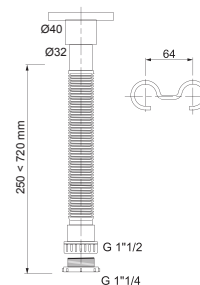
RACCORD EXTENSIBLE UNIVERSEL CHROMÉ



> Peut être utilisé comme siphon grâce au crochet de maintien fourni.

1"1/4 - 1"1/2 / Ø32 mm - Ø40 mm

Référence	30724259
Code barre	 3 375537 240869
Matière	ABS
Emballage	Boîte
UV/PCB	01/15




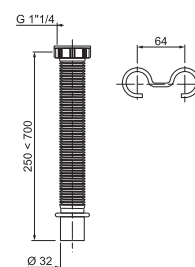
RACCORDS EXTENSIBLES



> Peut être utilisé comme siphon grâce au crochet de maintien fourni.


1"1/4 - Ø32 mm

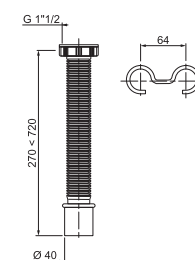
Référence	30723127
Code barre	 3 375537 230075
Matière	ABS
Emballage	Sac
UV/PCB	01/60



> Peut être utilisé comme siphon grâce au crochet de maintien fourni.

1"1/2 - Ø40 mm

Référence	30723134
Code barre	 3 375537 230143
Matière	ABS
Emballage	Sac
UV/PCB	01/30




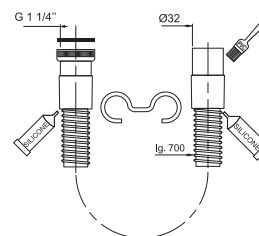
RACCORDS SPIRALÉS



> Peut être utilisé comme siphon grâce au crochet de maintien fourni.


1"1/4 - Ø32 mm - Longueur 700 mm

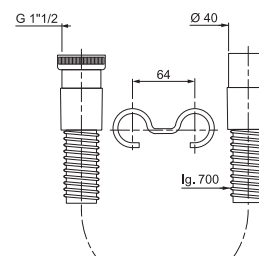
Référence	30724719
Code barre	 3 375537 245390
Matière	ABS
Emballage	Sac
UV/PCB	01/15



> Peut être utilisé comme siphon grâce au crochet de maintien fourni.


1"1/2 - Ø40 mm - Longueur 700 mm





Référence	30724007
Code barre	 3 375537 238422
Matière	ABS
Emballage	Sac
UV/PCB	01/20



RACCORDS ANNELÉS - GAINÉ

5
ANS
GARANTIE





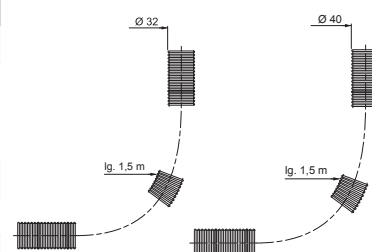
	1"1/4 - Ø32 mm Longueur 10 m		1"1/2 - Ø40 mm Longueur 10 m	
Référence	79330004	79330001	79331005	79331001
Code barre	 3 375539 074370	 3 375536 026112	 3 375539 074448	 3 375536 025672
Emballage	Boîte distributrice	Film plastique	Boîte distributrice	Film plastique
UV	01			

RACCORDS ANNELÉS - GAINÉ

5
ANS
GARANTIE





	1"1/4 - Ø32 mm Longueur 1,5 m	1"1/2 - Ø40 mm Longueur 1,5 m
Référence	30718976 90724711	30718977 90724710
Code barre	 3 375537 189144	 3 375537 189151
Matière	PVC	
Emballage	Vrac	
UV/PCB	01/18	01/14

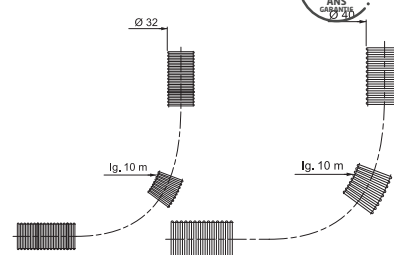


RACCORDS SPIRALÉS - GAINÉ

5
ANS
GARANTIE




	1"1/4 - Ø32 mm Longueur 10m	1"1/2 - Ø40 mm Longueur 10m
Référence	SP9132	SP9140
Code barre	 3 375530 117618	 3 375530 117717
Matière	PP	
Emballage	Vrac	
UV/PCB	01/40	01/25

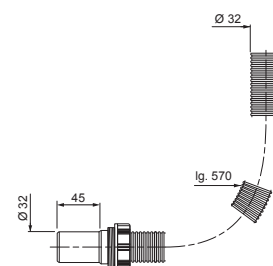


RACCORDS SPIRALÉS

5
ANS
GARANTIE



	1"1/4 - Ø32 mm Longueur 570 mm	1"1/2 - Ø40 mm Longueur 570 mm
Référence	79300003 90724706	79301001 90724707
Code barre	 3 375536 017639	 3 375536 017615
Emballage	Vrac avec lien	
UV/PCB	01/40	



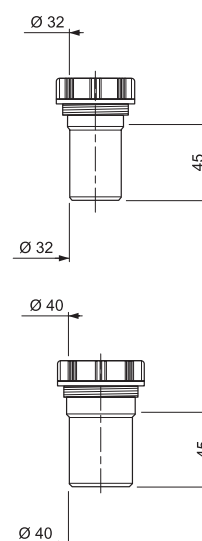
RACCORDS DROITS



Ø32 mm pour gaines annelées		
Référence	30724310	90724708
Code barre		
Emballage	Sac	
UV/PCB	01/60	




Ø40 mm pour gaines annelées		
Référence	30724302	90724709
Code barre		
Emballage	Sac	
UV/PCB	01/50	




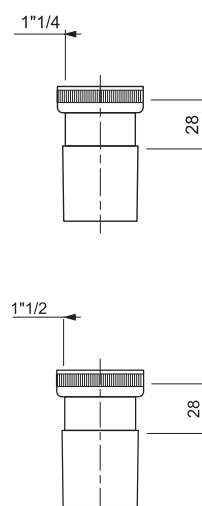
RACCORDS ÉCROUS LAITON



Ø32 mm		
Référence	30724292	90724699
Code barre		
Emballage	Sac	
UV/PCB	01/30	




Ø40 mm		
Référence	30724293	90724700
Code barre		
Emballage	Sac	
UV/PCB	01/90	




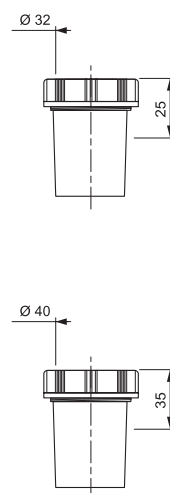
EMBOUS FEMELLES À VISSER



Ø32 mm		
Référence	30724287	90724697
Code barre		
Emballage	Sac	
UV/PCB	01/100	




Ø40 mm		
Référence	30724288	90724698
Code barre		
Emballage	Sac	
UV/PCB	01/80	




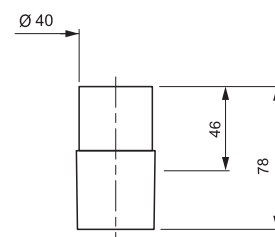
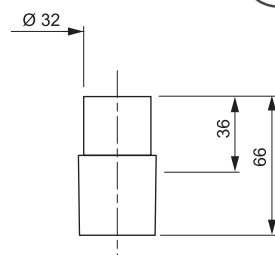
EMBOUS MÂLES À COLLER



Ø32 mm	
Référence	30724297 90724703
Code barre	 3 375537 241248
Emballage	Sac
UV/PCB	01/50




Ø40 mm	
Référence	30724296 90724704
Code barre	 3 375537 241231
Emballage	Sac
UV/PCB	01/50




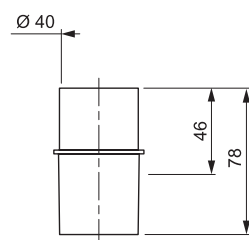
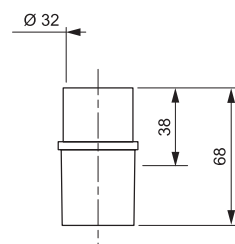
EMBOUS FEMELLES À COLLER



Ø32 mm	
Référence	30724294 90724701
Code barre	 3 375537 241217
Emballage	Sac
UV/PCB	01/100




Ø40 mm	
Référence	30724295 90724702
Code barre	 3 375537 241224
Emballage	Sac
UV/PCB	01/110




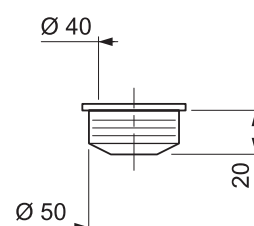
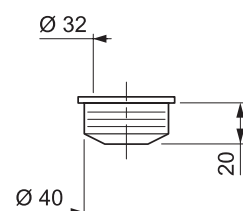
MANCHONS DE RACCORDEMENT



Ø40 mm x Ø32 mm	
Référence	30724304 90724705
Code barre	 3 375537 241316
Emballage	Sac
UV/PCB	01/200




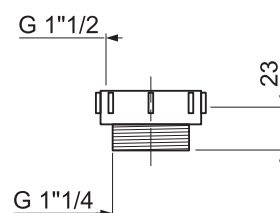
Ø50 mm x Ø40 mm	
Référence	30724308
Code barre	 3 375537 241354
Emballage	Sac
UV/PCB	01/90




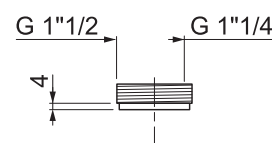
RÉDUCTEURS



Femelle 1"1/2 - mâle 1"1/4	
Référence	30724311
Code barre	 3 375537 241385
Emballage	Sac
UV/PCB	01/50



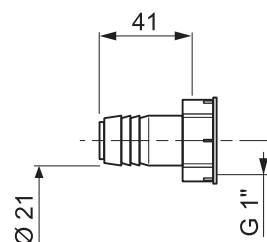
Femelle 1"1/4 - mâle 1"1/2	
Référence	30724309
Code barre	 3 375537 241361
Emballage	Sac
UV/PCB	01/75



PRISE DROITE MACHINE À LAGER



Référence	30724006	90724696
Code barre	 3 375537 238415	
Emballage	Sac	
UV/PCB	01/55	



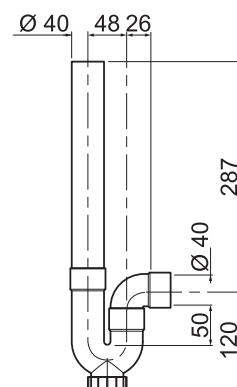
SIPHONS PVC SIMPLE CROSSE À COLLER



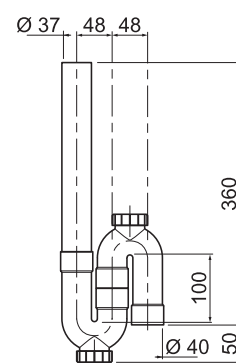
> Avec bouchon de dégorgement.



Sortie horizontale	
Référence	30724286
Code barre	 3 375537 241132
Emballage	Sac
UV/PCB	01/25



Sortie verticale	
Référence	30724301
Code barre	 3 375537 241286
Emballage	Sac
UV/PCB	01/15

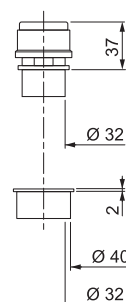




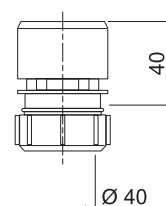
ANTI-VIDES DROITS POUR INSTALLATION EN VERTICAL



Ø32 mm ou Ø40 mm, à coller	
Référence	70723710 90724690
Code barre	 3 375537 235650
Emballage	Sac
UV/PCB	01/30




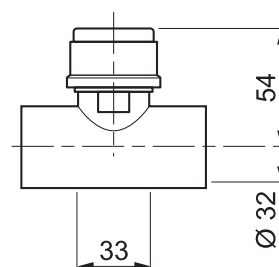
Ø40 mm, à visser	
Référence	70724299
Code barre	 3 375537 241262
Emballage	Sac
UV/PCB	01/50




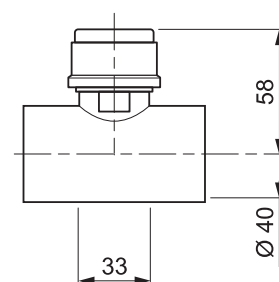
ANTI-VIDES EN «T» POUR INSTALLATION EN HORIZONTAL



Ø32 mm à coller	
Référence	70724300
Code barre	 3 375537 241279
Emballage	Sac
UV/PCB	01/30



Ø40 mm à coller	
Référence	70724298
Code barre	 3 375537 241255
Emballage	Sac
UV/PCB	01/60



DÉBOUCHEUR POUR ÉVIER Ø11 CM



Référence	30720523
Code barre	 3 375537 204465
Emballage	Vrac
UV/PCB	01/32



DÉBOUCHEUR POUR ÉVIER Ø15 CM




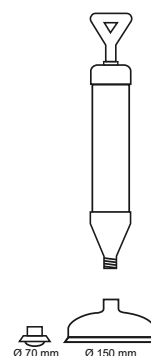
Référence	20720522
Code barre	 3 375537 204458
Emballage	Vrac
UV/PCB	01/42



DÉBOUCHEUR À POMPE Ø7 ET Ø16 CM




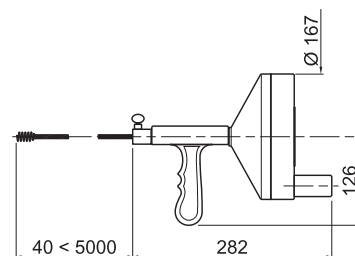
Référence	20720614
Code barre	 3 375537 205394
Emballage	Sac cavalier
UV/PCB	01/25



DÉBOUCHEUR À ENROULEUR



Longueur maxi : 5m00	
Référence	SP9910
Code barre	 3 375530 165213
Emballage	Vrac
UV/PCB	01/08



Référence	Page	Référence	Page	Référence	Page	Référence	Page
10723580	63	10724128	72	20723480	35	30722154	179
10723581	69	10724129	88	20723481	35	30722156	201
10723583	79	10724137	73	20723482	47	30722158	178
10723585	80	10724138	83	20723906	34	30722160	178
10723588	69	10724139	81	20723911	36	30722334	171-194-213
10723589	76	10724141	86	20723913	44	30722335	171-194-213
10723590	67	10724142	86	20724134	50	30722337	171-194-213
10723594	71	10724143	62	20724239	36	30722460	158
10723598	78	10724144	77	20724240	28	30722461	158
10723673	61	10724824	59	20724241	27	30722855	184
10723731	70	10724825	74	20724242	29	30722857	183
10723882	60	10724832	88	20724243	29	30722894	171-194-213
10723884	75	19066001	90	20724244	28	30723099	215
10723886	65	20717953	38	20724245	29	30723103	183
10724032	71	20717957	38	20724747	50	30723104	184
10724035	63	20718118	47	20724758	31	30723112	210
10724036	81	20718747	45	20724944	48	30723114	207
10724037	83	20719569	47	20724945	48	30723115	206
10724038	81	20719572	46	20724946	49	30723116	188
10724042	82	20719794	47	20724947	49	30723117	207
10724081	67	20720522	228	20724949	49	30723118	207
10724082	66	20720614	228	20725294	40	30723119	189
10724083	83	20721280	48	20725295	40	30723121	193
10724084	67	20721956	42	20725296	40	30723123	184
10724085	84	20722689	31	20725297	33	30723126	208
10724086	84	20722690	31	20725298	33	30723127	221
10724087	72	20722705	34	20725299	32	30723129	208
10724088	73	20722707	43	20725300	33	30723130	181
10724090	88	20722718	43	20725301	34	30723133	206
10724092	88	20722726	37	20725302	41	30723134	221
10724093	89	20722727	38	20725304	37	30723136	181
10724094	89	20722853	43	20725305	37	30723171	160
10724095	90	20722971	27	20950144	45	30723190	197
10724096	90	20722976	35	21230001	46	30723195	201
10724097	89	20722979	41	21230004	46	30723211	156
10724122	86	20723074	45	30718976	222	30723217	216
10724123	86	20723078	42	30718977	222	30723218	198-216
10724124	87	20723080	42	30720523	228	30723219	197
10724125	87	20723476	26	30720725	147	30723221	188
10724126	86	20723477	27	30722150	202	30723222	209
10724127	72	20723478	41	30722152	179	30723223	209

Référence	Page	Référence	Page	Référence	Page	Référence	Page
30723224	193	30723952	145	30724029	188	30724297	224
30723225	170	30723953	145	30724030	210	30724301	226
30723226	170	30723954	145	30724040	156	30724302	223
30723242	206	30723955	145	30724080	152	30724304	224
30723382	163	30723962	147	30724226	159	30724308	224
30723383	162	30723967	146	30724234	168	30724309	225
30723384	162	30723968	146	30724250	174	30724310	223
30723385	163	30723970	147	30724251	181	30724311	225
30723390	186	30723974	190	30724252	182	30724315	148
30723391	187	30723975	191	30724254	192	30724318	216
30723392	152	30723976	191	30724255	189	30724320	181
30723393	153	30723977	191	30724256	189	30724321	203
30723394	154	30723978	190	30724257	181	30724322	143
30723395	155	30723980	169	30724258	178	30724323	143
30723413	185	30723982	170	30724259	221	30724324	143
30723416	186	30723987	207	30724261	173	30724328	188
30723419	185	30723988	207	30724262	197	30724333	182
30723420	186	30723989	210	30724264	198	30724346	212
30723421	186	30723990	207	30724266	198	30724371	169
30723423	186	30723991	211	30724267	197	30724373	167
30723425	187	30723992	207	30724269	198	30724374	167
30723427	187	30723993	188	30724271	211	30724377	210
30723429	187	30723999	193	30724272	211	30724378	210
30723637	204	30724000	193	30724273	208	30724379	206
30723640	204	30724002	160	30724274	212	30724380	181
30723641	180-205	30724003	160	30724275	212	30724383	192
30723664	180	30724004	208	30724276	204	30724528	208
30723669	180-205	30724005	212	30724277	205	30724529	208
30723674	156	30724006	225	30724278	206	30724541	168
30723679	179	30724007	221	30724281	216	30724544	174
30723726	203	30724009	188	30724282	173	30724564	185
30723743	157	30724011	181	30724283	215	30724565	184
30723744	157	30724017	215	30724285	215	30724568	162
30723745	157	30724018	215	30724286	226	30724719	221
30723746	158	30724020	215	30724287	223	30724757	182
30723747	158	30724021	216	30724288	223	30724765	188
30723889	178	30724022	198	30724292	223	30724769	164-173-196-214
30723905	202	30724023	198	30724293	223	30724770	164-173-196-214
30723915	187	30724024	174-197	30724294	224	30724771	164-173-196-214
30723933	183	30724027	182	30724295	224	30724772	164-173-196-214
30723951	145	30724028	182	30724296	224	30724953	190

Référence	Page	Référence	Page	Référence	Page	Référence	Page
30724954	152	55722945	22	60724839	125	60724905	112
30724955	190	55722946	22	60724840	127	60724906	112
30724960	183	55722947	22	60724841	127	60724907	111
30724961	183	55722980	13	60724863	104	60724908	115
30724962	185	55723015	18	60724864	102	60724909	114
30724963	185	55723044	18	60724865	106	60724910	114
30724968	152	55950053	19	60724866	118	60724911	114
30724971	153	55950054	19	60724867	117	60724912	140
30724974	162	55950055	19	60724870	120	60724913	140
30724975	162	59060007	56	60724872	119	60724914	138
30724976	162	59180005	56	60724873	118	60724915	138
30724977	168	60720944	136	60724874	121	60724916	138
30724978	168	60720945	137	60724875	116	60724917	138
30725005	148	60720946	137	60724876	121	60724918	139
39222101	172-195-213	60720947	136	60724877	116	60724919	139
39222301	172-195-213	60720949	136	60724878	117	60724920	138
39222501	172-195-213	60721087	136	60724879	117	60724921	139
39224001	172-195-214	60721273	108	60724880	120	60724927	105
39224101	172-195-214	60721348	114	60724881	120	60724928	105
39224401	172-195-214	60721349	114	60724882	122	60724929	101
50717359	54	60721381	131	60724883	101	60724930	101
50717360	55	60721384	129	60724884	104	60724931	116
50717361	55	60721387	128	60724885	105	60724932	123
50720024	54	60721389	132	60724886	102	60724933	127
50720090	53	60721393	134	60724887	107	60724942	109
55719676	22	60722454	135	60724888	110	60724950	109
55720347	19	60722892	133	60724889	101	60724983	103
55720350	18	60722893	133	60724890	102	60724984	118
55720351	18	60723469	130	60724891	106	60724985	124
55721304	20	60723470	130	60724892	105	60724987	140
55721305	20	60723474	140	60724894	106	60724988	139
55721306	20	60724135	87-139	60724895	102	70718813	94
55721546	20	60724530	108	60724896	109	70718814	94
55722256	14	60724531	115	60724897	108	70720613	98
55722890	18	60724532	122	60724898	113	70722852	95
55722926	13	60724828	125	60724899	113	70723710	227
55722933	14	60724834	126	60724900	113	70724298	227
55722934	14	60724835	123	60724901	113	70724299	227
55722935	15	60724836	125	60724902	111	70724300	227
55722936	16	60724837	124	60724903	111	71020101	96
55722944	17	60724838	123	60724904	111	71020102	96

Référence	Page	Référence	Page	Référence	Page	Référence	Page
71020201	96	79008005	220	79300003	222	MW90C	85
71020202	96	79009005	219	79301001	222	MWS00	64
71060101	95	79009006	220	79330001	222	RA372	97
71060201	95	79010003	219	79330004	222	RA374	97
71070201	92	79011001	220	79331001	222	RWC1090	92
71090001	98	79012001	220	79331005	222	RWC1099	92
71090101	98	79019001	218	79420001	97	RWC12	98
71230000	93	79019011	218	AB00610	36	RWC20	97
71260001	93	79020001	218	ACS400	174	SP9132	222
71260101	93	79020011	218	M70S	89	SP9140	222
79008001	219	79021001	218	MD+00	66	SP9910	228

DURÉES DE GARANTIE

(hors pièces d'usure)

DOUCHE À MAÇONNER

Toutes références (sauf cas spécifiques ci-dessous)	2 ans
Caniveau VENISIO EXPERT	À VIE
Caniveau VENISIO SLIM+	10 ans
Caniveau VENISIO	5 ans
Bondes à chaper SLIM+	10 ans
Bondes à chaper JAMES	10 ans
Bondes à chaper COMPACT et VENISIO	5 ans

HYDROTHERAPIE

Toutes références	2 ans
-------------------	-------

ABATTANTS

Toutes références	2 ans
-------------------	-------

RÉSERVOIRS

Toutes références (sauf cas spécifiques ci-dessous)	2 ans
Réservoirs avec lave-mains	5 ans
Réservoirs ISE'O CLEAN	5 ans

RACCORDS WC

Toutes références (sauf cas spécifiques ci-dessous)	2 ans
Flexibles et extensibles à armature métallique	5 ans
Pipe WC 2 en 1 AIRCONNECT	10 ans

MÉCANISMES - ROBINETS FLOTTEURS

Toutes références (sauf cas spécifiques ci-dessous)	10 ans
Mécanisme FLEXIFLOW	15 ans
Accessoires, pièces détachées et mécanismes de rénovation en laiton	2 ans

VIDAGE

Toutes références (sauf cas spécifiques ci-dessous)	2 ans
Vidages de baignoire à câble et quick-clac	5 ans
Bondes de douche JAMES	5 ans
Bondes de douche SLIM+	10 ans
Gamme NANO 6.7	10 ans
Siphons WIRQUIN NEO	À VIE
Siphons SENZO	5 ans
Siphons de lavabo TEOS	5 ans
Gamme TOUT EN UN	5 ans
Bondes et ensembles de lavabo Quick-clac	5 ans
Ensembles complets WIRQUIN NEO	10 ans
Bondes et siphons de lavabo Design en laiton	5 ans
Bondes et ensembles d'évier Ø90 mm	5 ans
Siphons et ensembles d'évier ESPACE	5 ans

PIEDS DE RECEVEURS

	5 ans
--	-------

RACCORDS D'ÉVACUATION

Toutes références (sauf cas spécifiques ci-dessous)	2 ans
Raccords souples MAGICOUDES	5 ans

WC SUSPENDUS

WC suspendus	10 ans
Cuvettes et plaques de commande	2 ans

NB : en cas de durée supérieure de garantie figurant sur l'emballage du produit, la durée la plus étendue sera applicable en cas de mise en jeu.

Notes


[illegible]

Notes

[illegible]

Notes

[illegible]



Édition 2026-2027
Conception : WIRQUIN
Photographies : STUDIO RADIDEAU - STUDIO GARNIER - STUDIO GRAND OUEST - ISTOCK PHOTOS
Imprimeur : Imprimatur



Ce catalogue est édité par un imprimeur labellisé «IMPRIM'VERT»
et utilise du papier labellisé PEFC
qui contribue au respect de la gestion forestière.

Ce document n'est pas contractuel, WIRQUIN Plastiques se réserve le droit
de modifier ses modèles sans préavis. Toute reproduction même partielle est interdite.





wirquin

PLOMBERIE - SANITAIRE



FABRICANT FRANÇAIS

WIRQUIN - 11 rue du château de Bel Air - 44482 Carquefou Cedex
Tel : 02 40 30 31 25 Fax : 02 40 25 23 38

90725291_A - 01/2026

